

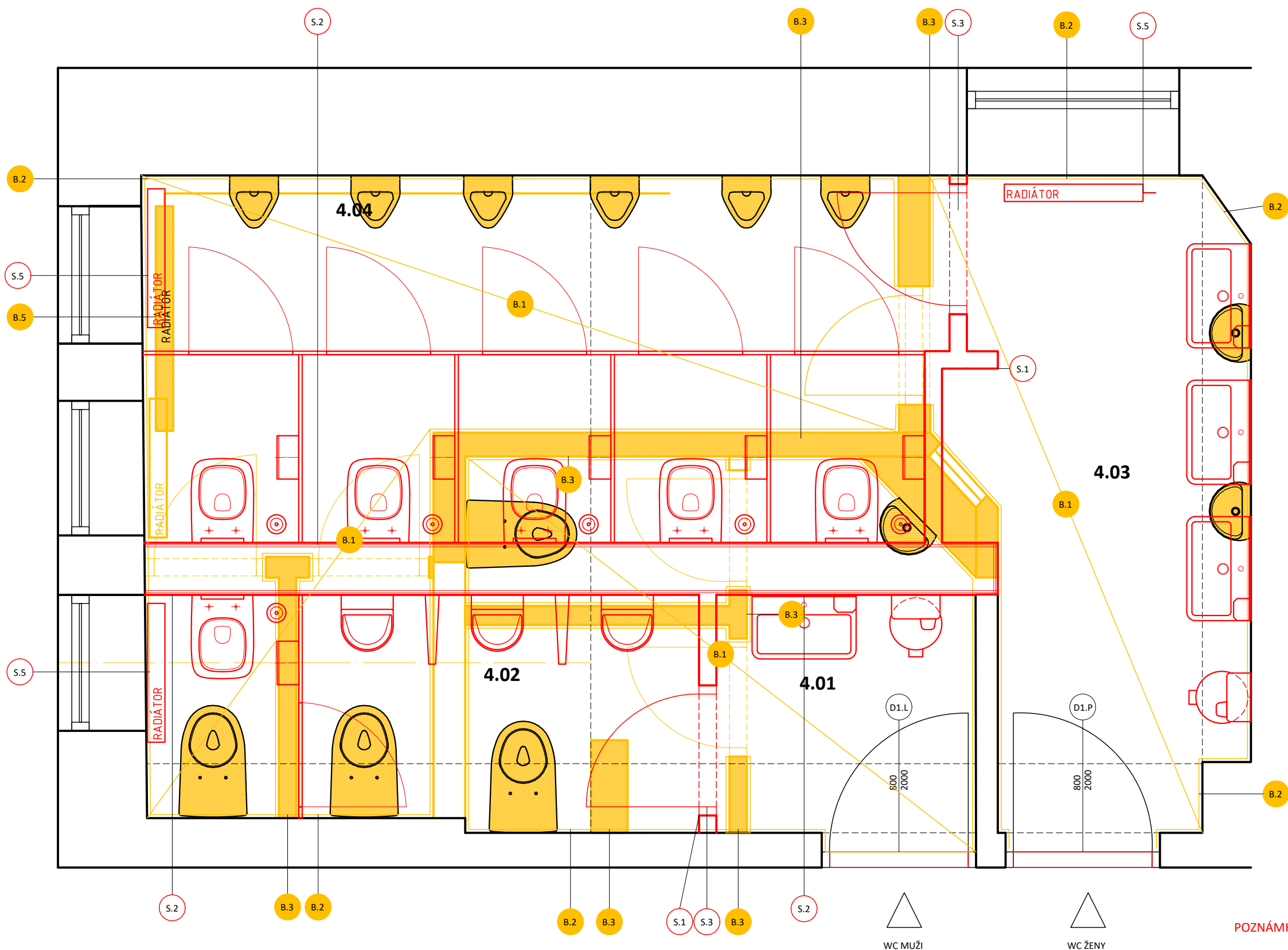
LEGENDA MIESTNOSTÍ: 1.L 1NP - WC AULA _NAVRHOVANÝ STAV				
MIESTNOST	PLOCHA PODLAHY M2	STĚNY BM	STĚNY M2 SV = 2600 MM SV = 3000 MM	OBKLAD M2 V = 2050 MM
4.01	2,2	6,1	18,3	12,5
4.02	4,2	9,1	27,3	18,7
4.03	6	11,5	34,5	23,5
4.04	10	18	54	37

NEBOLI ODPÖČÍTANÉ PLOCHY OKIEN A DVERÍ A VÝŠKY KABÍNIEK
PRI STROPNEJ NIKE JE VÝŠKA STĚNY O + 100 MM

LEGENDA: DVERÍ			
ZNAČENIE	KUSY	ROZMER MM	POZNÁMKA
DP3A.L	1	800 X 2000	PÖVODNÉ DVERE A ZÄRUBŇA REPASOVANÉ
DP3A.P	1	800 X 2000	PÖVODNÉ DVERE A ZÄRUBŇA REPASOVANÉ
D3A.L	1	650 X 2000	DVERE BIELE S OKNOM. REPLIKA A ZÄRUBŇA REPASOVANÄ
D3A.P	1	650 X 2000	DVERE BIELE S OKNOM. REPLIKA A ZÄRUBŇA REPASOVANÄ

LEGENDA: ZARIÄOVACIE PRVKY			
POLOŽKA	NÄZOV	PÖČET	POZNÄMKA
01	UMÝVADLO	4	-
02	MONTÄŽNÝ PRÝVOK PRE UMÝVADLO	1	-
03	STOJANOVÄ BÄTERIA	4	-
04	ZÄVESNÉ WC	6	-
05	MONTÄŽNÝ PRÝVOK PRE ZÄVESNÉ WC	6	-
06	OVLÄDÄCIE TLAČIDLO PRE WC	6	-
07	PISOÄR	2	-
08	STĚNKA MEDZI PISOÄRMÄ	2	-
25	SUSIČ RUK	2	-
26	DÄVKOVÄC TOALETNÉHO PAPIERA	6	-
27	DÄVKOVÄC TEKUTÉHO MYDLA	4	-
28	HYGIENICKÝ KÖS	2	-
29	TOALETNÄ KEFA	6	-
30	ZBKÄDLO	4	-
35	SAMOZATVÄRÄC	2	-
36	DORÄZ DVERÍ NA STĚNU	2	-
37	SANITÄRNE PRIEČKY	6	10 b/m

- POZNÄMKY:
- OBKLADY SÜ ZAZNAČENÉ NA SAMOSTATNOM VÝKRESE.
 - NOVÄ VÝŠKOVÄ ÜROVEŇ PODHLÄDOV BUDE ZNÍŽENÄ NA SPODNÜ HRANU OKENNÉHO PREKLADU - SV CCA 2600 /3000 MM
 - KÄŽDÝ DODÄVATEĽ JE POVINNÝ ÜROBIŤ VLASTNÉ ZÄMERANIE A PRISPÖSOBIŤ DIELO AKTUÄLNEMU SKUTKOVÉMU STÄVU!
 - VŠETKY ZMENY VYPLÝVAJÜCE Z NOVÝCH OKOLNOSTÍ MUSIA BYŤ KONZULTOVANÉ S ARCHITEKTOM!

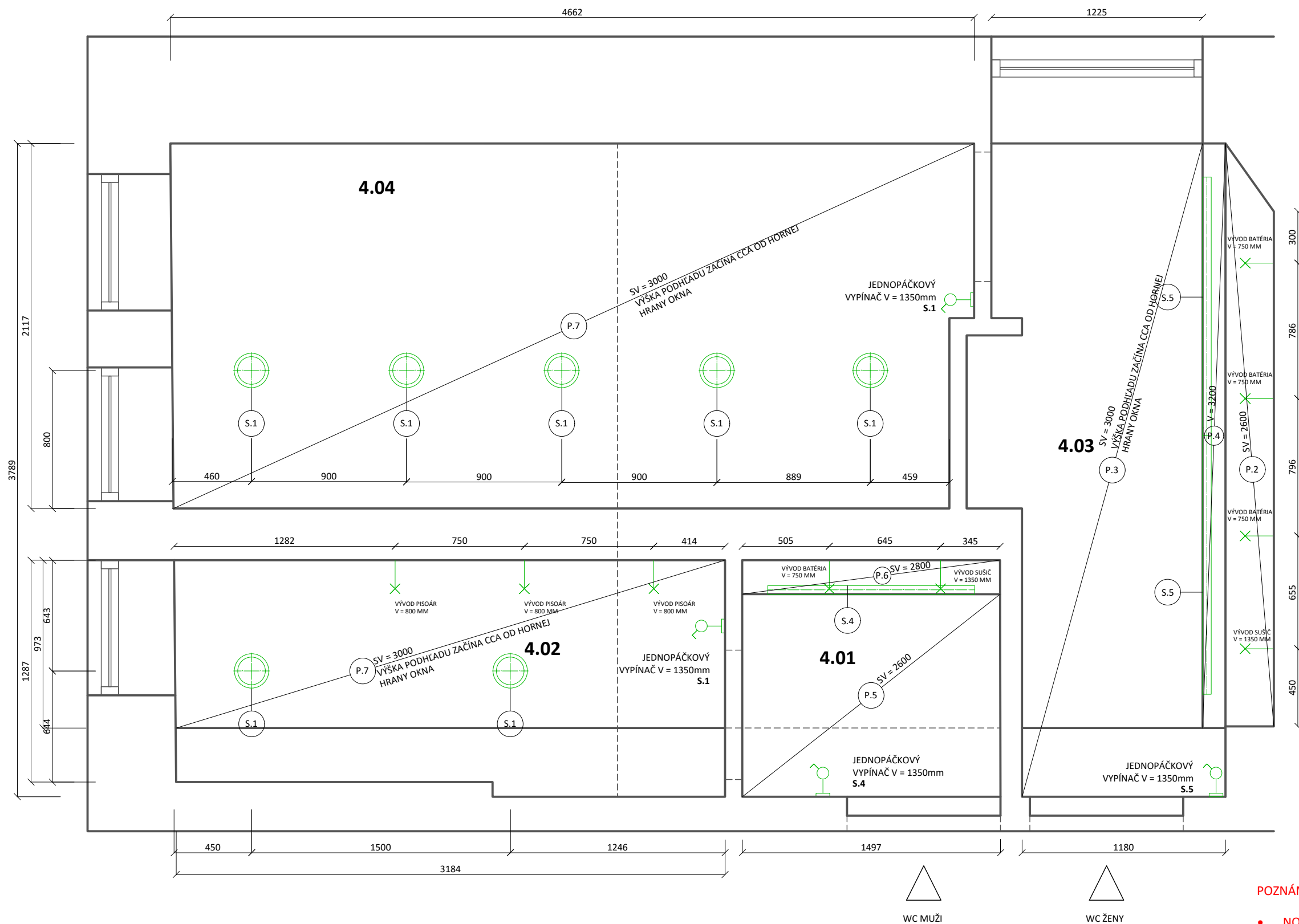


LEGENDA:	
	STAVEBNÉ PRÁCE
	BÚRACIE PRÁCE

LEGENDA: BÚRACIE PRÁCE		
ZNAČENIE	MNOŽSTVO	POPIS
B.1	22,7 m ²	ODSTRÁNENIE DLAŽBY VŠETKÝCH PRIESTOROV
B.2	101,2 m ²	BÚRANIE OKLADU ZO VŠETKÝCH STIEN VO VÝŠKE 2145 MM ORIENTAČNÝ ÚDAJ
B.3	62 m ³	BÚRANIE PÔVODNÝCH STIEN. ZAROVNÁVANIE A ODSEKÁVANIE ČASTÍ STIEN. BÚRANIE PÔVODNÝCH MUROVANÝCH KABÍNIEK V = 2145.
B.4	5 ks	DEMONTÁŽ DVERÍ A ZÁRUBNÍ
B.5	1 ks	DEMONTÁŽ RADIÁTORA

LEGENDA: STAVBNÉ PRÁCE		
ZNAČENIE	MNOŽSTVO	POPIS
S.1	2 m ³	NOVÉ MUROVANÉ STENY
S.2	22 m ²	PRIPRAVA PODOMIETKOVÉHO INŠTALAČNÉHO SYSTÉMU PRE WC PISOÁRE A UMÝVADLO ZDVOJENÁ SADROKARTONOVÁ STENA AŽ PO STROP
S.3	2 ks	MONTÁŽ NOVÝCH REPLIK DVERÍ A ZÁRUBNÍ MONTÁŽ REPASOVANÝCH DVERÍ A ZÁRUBNÍ PRI ZMENE POLOHY V STENE
S.4	10 b/m	MONTÁŽ SANITÁRNYCH KABÍNIEK
S.5	3 ks	MONTÁŽ NOVÝCH RADIÁTOROV MONTÁŽ REPASOVANÝCH RADIÁTOROV

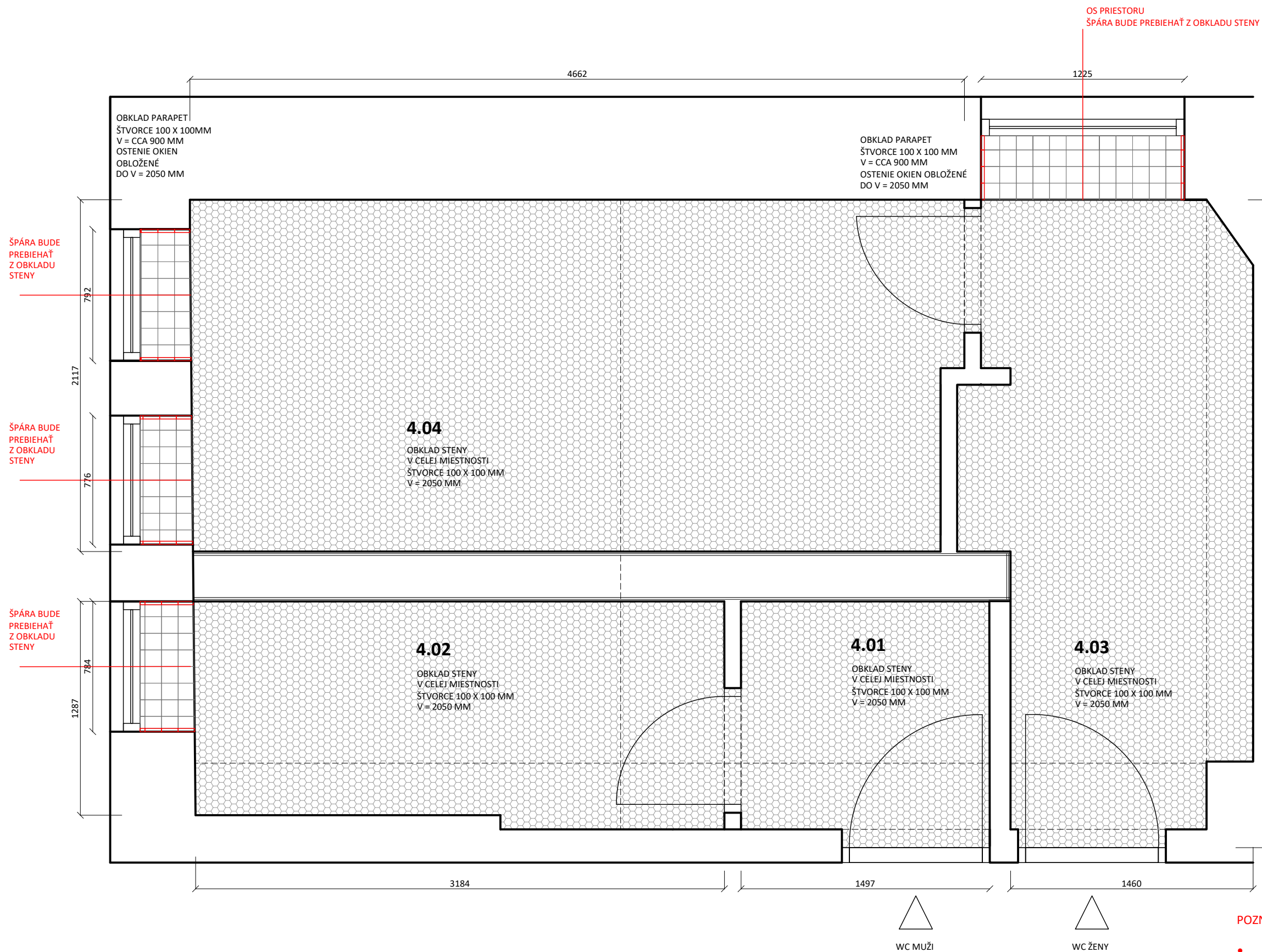
- POZNÁMKY:
- KAŽDÝ DODÁVATEĽ JE POVINNÝ UROBIŤ VLASTNÉ ZAMERANIE A PRISPŮSOBIŤ DIELO AKTUÁLNEMU SKUTKOVÉMU STAVU!
 - VŠETKY ZMENY VYPLYVAJÚCE Z NOVÝCH OKOLNOSTÍ MUSIA BYŤ KONZULTOVANÉ S ARCHITEKTOM!



LEGENDA: PODHLADU A SVIETIDIEL			
ZNAČENIE	MNOŽSTVO	NÁZOV	POZNÁMKA
P.1	- M2	PLNÝ PODHLAD SDK	VÝŠKA LIMITOVANÁ NOSNÍKOM
P.2	0,45 M2	PLNÝ PODHLAD SDK	VÝŠKA LIMITOVANÁ NOSNÍKOM
P.3	4,7 M2	PLNÝ PODHLAD SDK	SV SDK ZAČÍNA VŽDY OD HORNEJ HRANY OKNA
P.4	0,9 M2	PLNÝ PODHLAD SDK	STROPNÁ NIKA HLBSIA O 200MM
P.5	2 M2	PLNÝ PODHLAD SDK	VÝŠKA LIMITOVANÁ NOSNÍKOM
P.6		PLNÝ PODHLAD SDK	STROPNÁ NIKA HLBSIA O 200MM
P.7	14 M2		SV SDK ZAČÍNA VŽDY OD HORNEJ HRANY OKNA
S.1	7 KS	DOWNLIGHT ZAPUSTENÉ DO SDK	
S.4	1 KS	LED SVIETIDLO PRISADENÉ V STROPNEJ NIKE	DĹŽKA SVIETIDLA 1200 MM
S.5	2 KS	LED SVIETIDLO PRISADENÉ V STROPNEJ NIKE	DĹŽKA SVIETIDLA 1500 MM
	9 KS	VÝVOD ELEKTRINY	NA SUŠIČ - VÝŠKA 1350 MM NA PISOÁR - VÝŠKA 800 MM NA BATÉRIU - VÝŠKA 750 MM
	4 KS	JEDNOPÁČKOVÝ VYPÍNAČ	VÝŠKA 1350 MM UMIESTNENIE OD ZÁRUBNE 100 MM

POZNÁMKY:

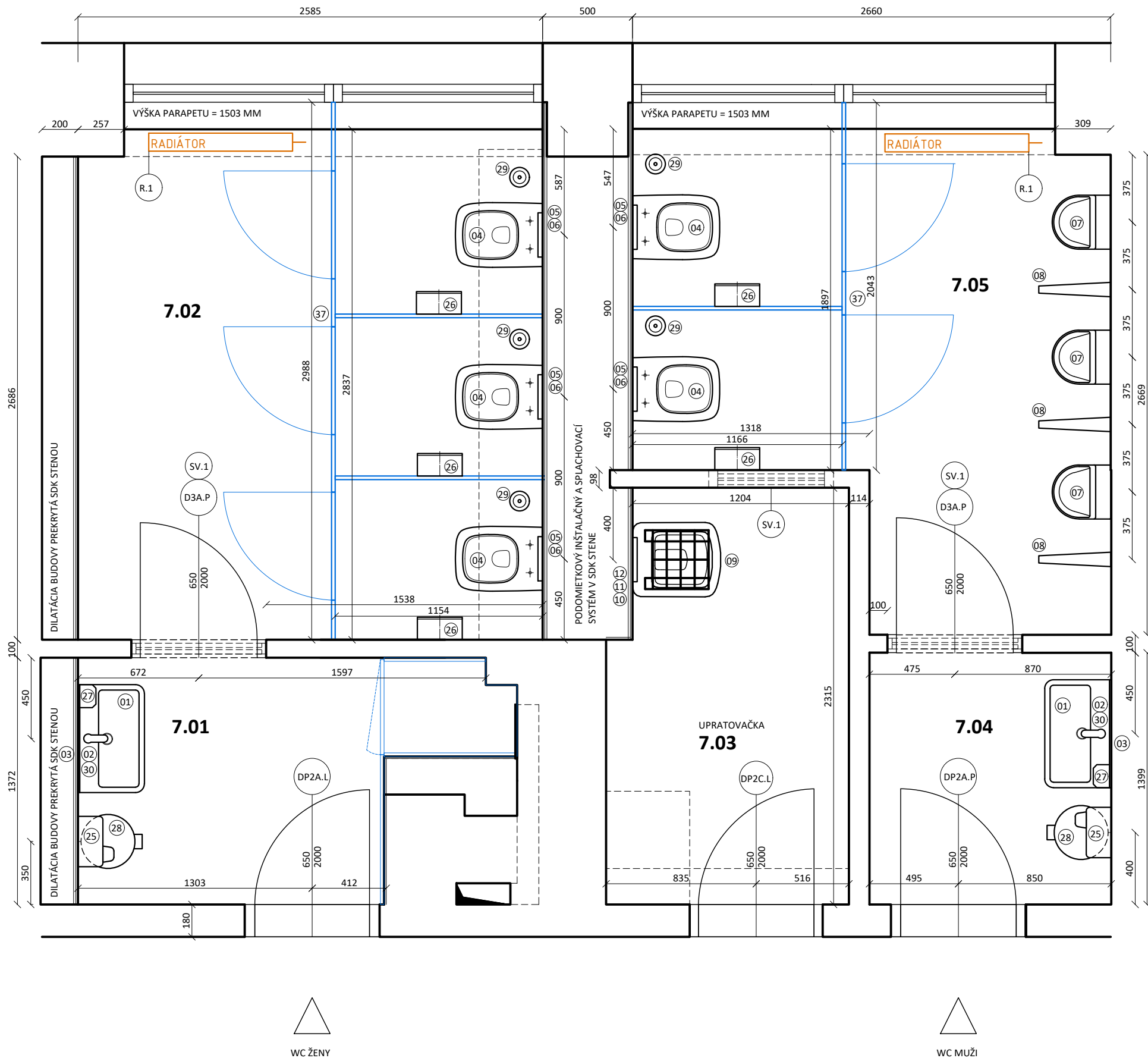
- NOVÁ VÝŠKOVÁ ÚROVEŇ PODHLADOV BUDE ZNÍŽENÁ NA SPODNÚ HRANU OKENNÉHO PREKLADU - SV CCA 2600/3000 MM
- ŠÍRKU STROPNEJ NIKY URČUJE VŽDY HRANA OSTENIA OKNA.
- KAŽDÝ DODÁVATEĽ JE POVINNÝ UROBIŤ VLASTNÉ ZAMERANIE A PRISPŮSOBIŤ DIELO AKTUÁLNEMU SKUTKOVÉMU STAVU!
- VŠETKY ZMENY VYPLÝVAJÚCE Z NOVÝCH OKOLNOSTÍ MUSIA BYŤ KONZULTOVANÉ S ARCHITEKTOM!



LEGENDA: OBKLADY A DLAŽBY			
ZNAČENIE	NÁZOV	PLOCHA M2	POZNÁMKA
	DLAŽBA	22,5	DLAŽBA WC. MOZAIKA ŠESTUHOČNÍK: 60 X 60MM FARBA: SIVÁ ŠPÁROVACIA HMOTA: SIVÁ
	OBKLAD STIEN A PARAPETU	92	OBKLAD DO VÝŠKY 2050 MM POD OKNOM DO VÝŠKY PARAPETU DLAŽDICA ŠTVOREC S FAZETOU: 100 X 100MM FARBA: BIELA ŠPÁROVACIA HMOTA SIVÁ

OBKLAD STIEN JE SÚČET OBKLADU DO V 2050MM, VRÁTANE PARAPETY

- POZNÁMKY:
- KAŽDÝ DODÁVATEĽ JE POVINNÝ UROBIŤ VLASTNÉ ZAMERANIE A PRISPŮSOBIŤ DIELO AKTUÁLNEMU SKUTKOVÉMU STAVU!
 - VŠETKY ZMENY VYPLÝVAJÚCE Z NOVÝCH OKOLNOSTÍ MUSIA BYŤ KONZULTOVANÉ S ARCHITEKTOM!



LEGENDA MIESTNOSTÍ: 2.L 2NP - DEKANÁT _NAVRHOVANÝ STAV				
MIESTNOSŤ	PLOCHA PODLAHY M2	STĚNY BM	STĚNY M2 SV = 3200 MM	OBKLAD M2 V = 2050 MM
7.01	2,8	7,8	25	16,4
7.02	7,2	10,8	34,6	22,7
7.03	3	7,3	25,6 *	**
7.04	2	5,7	18,24	12
7.05	6,2	11	35,2	23,1

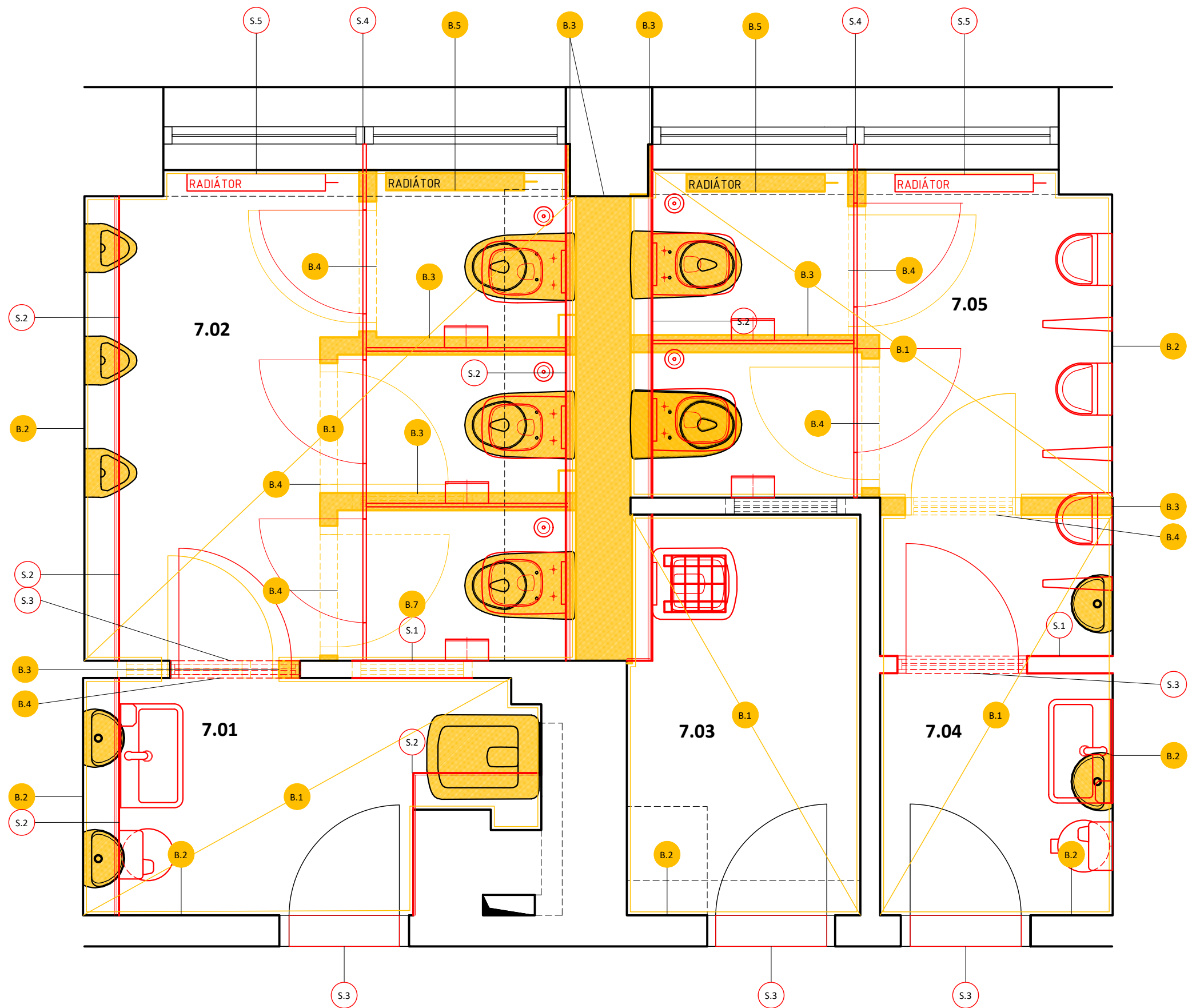
NEBOUÍ ODPŮČÍTÁNE PLOCHY OKEN A DVEŘÍ A VÝŠKY KABÍNEK
PRI STROPNEJ NÍKE JE VÝŠKA STĚNY O + 100 MM
* SVETLÁ VÝŠKA MIESTNOSTI ZOSTÁVA PŮVODNÁ, ČÍŽE JE PŘÍBLÍŽNE O 300MM VÝŠŠIA
** OBKLAD STĚN SA NACHÁDZA IBA V OKOLÍ VÝLEVKY

LEGENDA: DVEŘÍ			
ZNAČENIE	KUSY	ROZMER MM	POZNÁMKA
DP2A.L	1	650 X 2000	PŮVODNÉ DVEŘE A ZÁRUBŇA REPASOVANÉ
DP2A.P	1	650 X 2000	PŮVODNÉ DVEŘE A ZÁRUBŇA REPASOVANÉ
DP2C.P	1	650 X 2000	PŮVODNÉ DVEŘE A ZÁRUBŇA REPASOVANÉ
D3A.P	2	650 X 2000	DVEŘE BÍLE S OKNOM REPLIKA, ZÁRUBŇA REPASOVANÁ

LEGENDA: SVETLÍKY			
ZNAČENIE	KUSY	ROZMER MM	POZNÁMKA
SV.1	3	770 X 1050	ZACHOVAŤ A OBNOVIŤ

LEGENDA: ZARIAĎOVACIE PRVKY			
POLOŽKA	NÁZOV	POČET	POZNÁMKA
01	UMÝVADLO	2	-
02	MONTÁŽNY PRÍKOV PRE UMÝVADLO	2	-
03	STOJANOVÁ BATERIA	2	-
04	ZÁVESNÉ WC	5	-
05	MONTÁŽNY PRÍKOV PRE ZÁVESNÉ WC	5	-
06	OVLÁDACE TLAČIDLO PRE WC	5	-
07	PISOÁR	3	-
08	STĚNKA MEDZI PISOÁRAMI	3	-
09	VÝLEVKA	1	-
10	MONTÁŽNY PRÍKOV PRE VÝLEVKU	1	-
11	OVLÁDACE TLAČIDLO PRE VÝLEVKU	1	-
12	BATERIA NÁSTĚNNÁ	1	-
25	SUŠIČ RUK	2	-
26	DÁVKOVACÍ TOALETNÍHO PAPIERA	5	-
27	DÁVKOVACÍ TEKUTÉHO MYDLA	2	-
28	HYGIENICKÝ KŮŠ	2	-
29	TOALETNÍ KEFA	5	-
30	ZBKADLO	2	-
31	OZNAČENIE DVEŘÍ	2	-
35	SAMOZATVÁRAČ	2	-
37	SANITÁRNÉ PŘÍČKY	5	-

- POZNÁMKY:
- OBKLADY SÚ ZAZNAČENÉ NA SAMOSTATNOM VÝKRESE.
 - KAŽDÝ DODÁVATEĽ JE POVINNÝ UROBIŤ VLASTNÉ ZAMERANIE A PRÍSPŮSOBIŤ DIELO AKTUÁLNEMU SKUTKOVÉMU STAVU!
 - VŠETKY ZMENY VYPLYVAJÚCE Z NOVÝCH OKOLNOSTÍ MUSIA BYŤ KONZULTOVANÉ S ARCHITEKTOM!

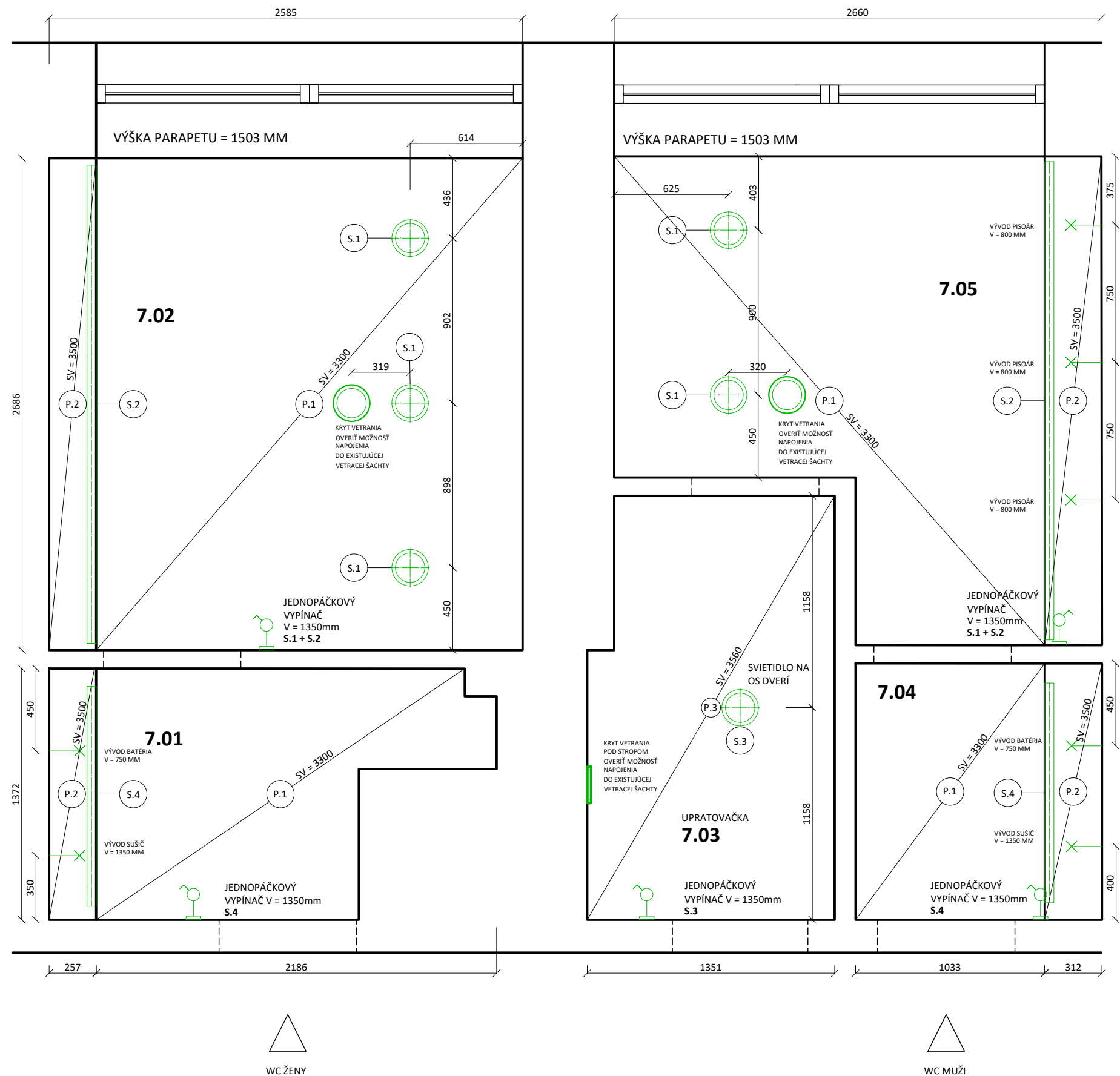


LEGENDA:		
	STAVEBNÉ PRÁCE	
	BÚRACIE PRÁCE	

LEGENDA: BÚRACIE PRÁCE		
ZNAČENIE	MNOŽSTVO	POPIS
B.1	22,8 m ²	ODSTRÁNENIE DLAŽBY VŠETKÝCH PRIESTOROV
B.2	115,2 m ²	BÚRANIE OKLADU ZO VŠETKÝCH STIEN VO VÝŠKE 2145 MM ORIENTAČNÝ ÚDAJ
B.3	5,10 m ³	BÚRANIE PŮVODNÝCH STIEN. ZAROVŇÁVANIE A ODSEKÁVANIE ČASTÍ STIEN. BÚRANIE PŮVODNÝCH MUROVANÝCH KABÍNIEK V = 2145.
B.4	7 ks	DEMONTÁŽ DVERÍ A ŽÁRUBNÍ
B.5	2 ks	DEMONTÁŽ RADIÁTORA V KABÍNKE
B.7	1 ks	DEMONTÁŽ SVETLÍKU

LEGENDA: STAVBNÉ PRÁCE		
ZNAČENIE	MNOŽSTVO	POPIS
S.1	0,9 m ³	NOVÉ MUROVANÉ STENY
S.2	40,3 m ²	ZDVOJENÁ SADROKARTONOVÁ STENA AŽ PO STROP A PRÍPRAVA PRE PODOMIETKOVÝ INŠTALAČNÝ SYSTÉM PRE ZÁVESNÉ WC, VÝLEVKU A UMÝVADLO
S.3	2 ks	MONTÁŽ NOVÝCH REPLIK DVERÍ A ŽÁRUBNÍ MONTÁŽ REPASOVANÝCH DVERÍ A ŽÁRUBNÍ PRI ZMENE POLOHY V STENE
S.4	5 b/m	MONTÁŽ SANITÁRNYCH KABÍNIEK
S.5	2 ks	MONTÁŽ NOVÝCH RADIÁTOROV MONTÁŽ REPASOVANÝCH RADIÁTOROV

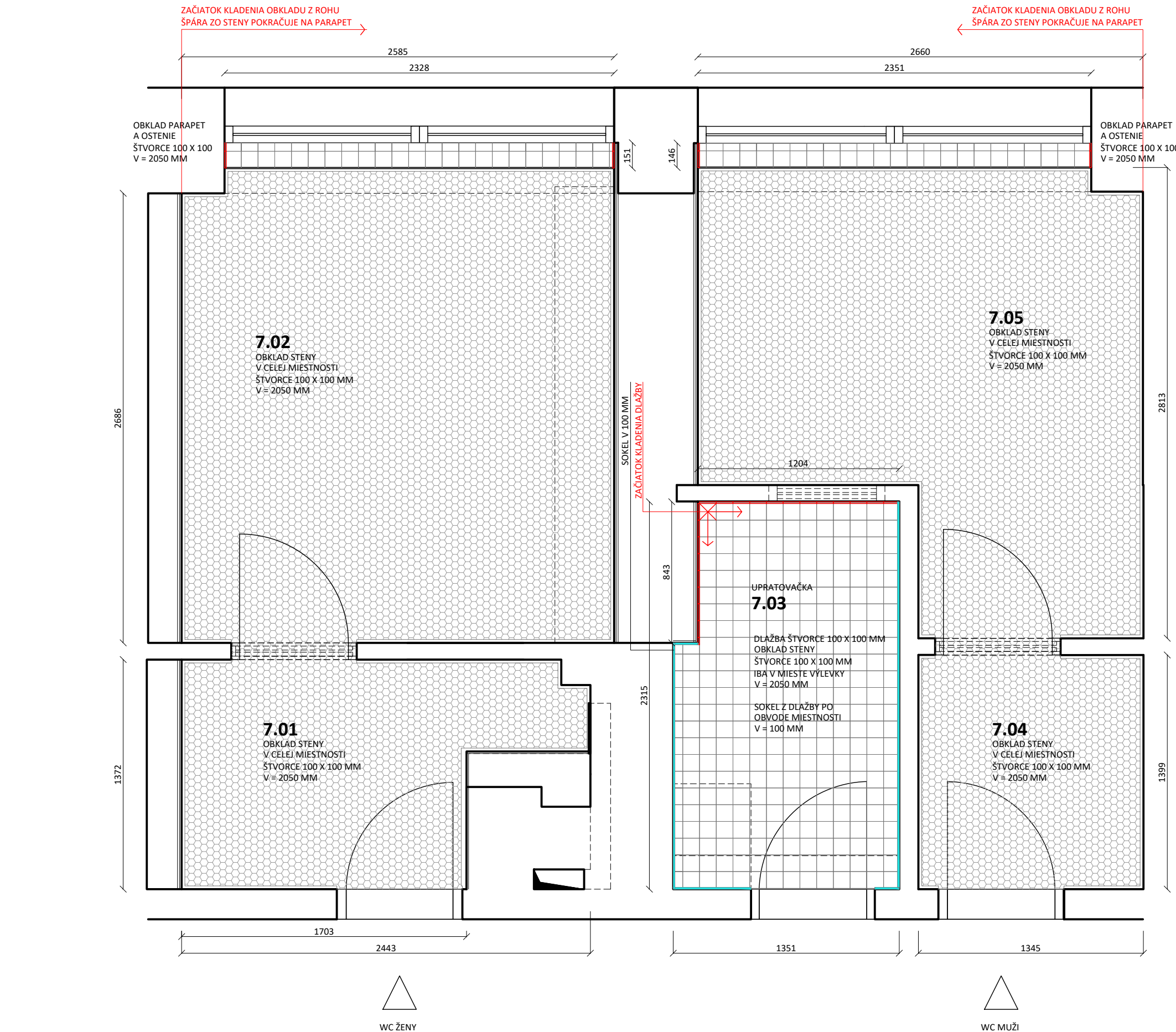
- POZNÁMKY:
- KAŽDÝ DODÁVATEĽ JE POVINNÝ UROBIŤ VLASTNÉ ZAMERANIE A PRISPŮSOBIŤ DIELO AKTUÁLNEMU SKUTOVÉMU STAVU!
 - VŠETKY ZMENY VYPLYVAJÚCE Z NOVÝCH OKOLNOSTÍ MUSIA BYŤ KONZULTOVANÉ S ARCHITEKTOM!



LEGENDA: PODHLADU A SVIETIDIEL			
ZNAČENIE	MNOŽSTVO	NÁZOV	POZNÁMKA
P.1	18,34 M2	PLNÝ PODHLAD SDK	SV SDK ZAČINA VŽDY OD HORNEJ HRANY OKNA
P.2		PLNÝ PODHLAD SDK	STROPNÁ NIKA HLBŠIA O 200MM
P.3	3,0 M2	PODHLAD PŮVODNÝ	ZACHOVAŤ PŮVODNÚ VÝŠKU BEZ SDK
S.1	5 KS	DOWNLIGHT ZAPUSTENÉ DO SDK	
S.2	2 KS	LED SVIETIDLO PRISADENÉ V STROPNEJ NIKE	DĹŽKA SVIETIDLA 2600 MM
S.3	1 KS	DOWNLIGHT STROPNÉ PRISADENÉ	
S.4	2 KS	LED SVIETIDLO PRISADENÉ V STROPNEJ NIKE	DĹŽKA SVIETIDLA 1200 MM
	7 KS	VÝVOD ELEKTRINY	NA SUŠIČ - VÝŠKA 1350 MM NA PISOÁR - VÝŠKA 800 MM NA BATÉRIU - VÝŠKA 750 MM
	5 KS	JEDNOPÁČKOVÝ VYPÍNAČ	VÝŠKA 1350 MM UMIESTNENIE OD ZÁRUBNE 100 MM

POZNÁMKY:

- NOVÁ VÝŠKOVÁ ÚROVEŇ PODHLADOV BUDE ZNÍŽENÁ NA SPODNÚ HRANU OKENNÉHO PREKLADU - SV CCA 3300 MM
- ŠÍRKU STROPNEJ NIKY URČUJE VŽDY HRANA OSTENIA OKNA.
- KAŽDÝ DODÁVATEĽ JE POVINNÝ UROBIŤ VLASTNÉ ZAMERANIE A PRISPŮSOBIŤ DIELO AKTUÁLNEMU SKUTKOVÉMU STAVU!
- VŠETKY ZMENY VYPLYVAJÚCE Z NOVÝCH OKOLNOSTÍ MUSIA BYŤ KONZULTOVANÉ S ARCHITEKTOM!

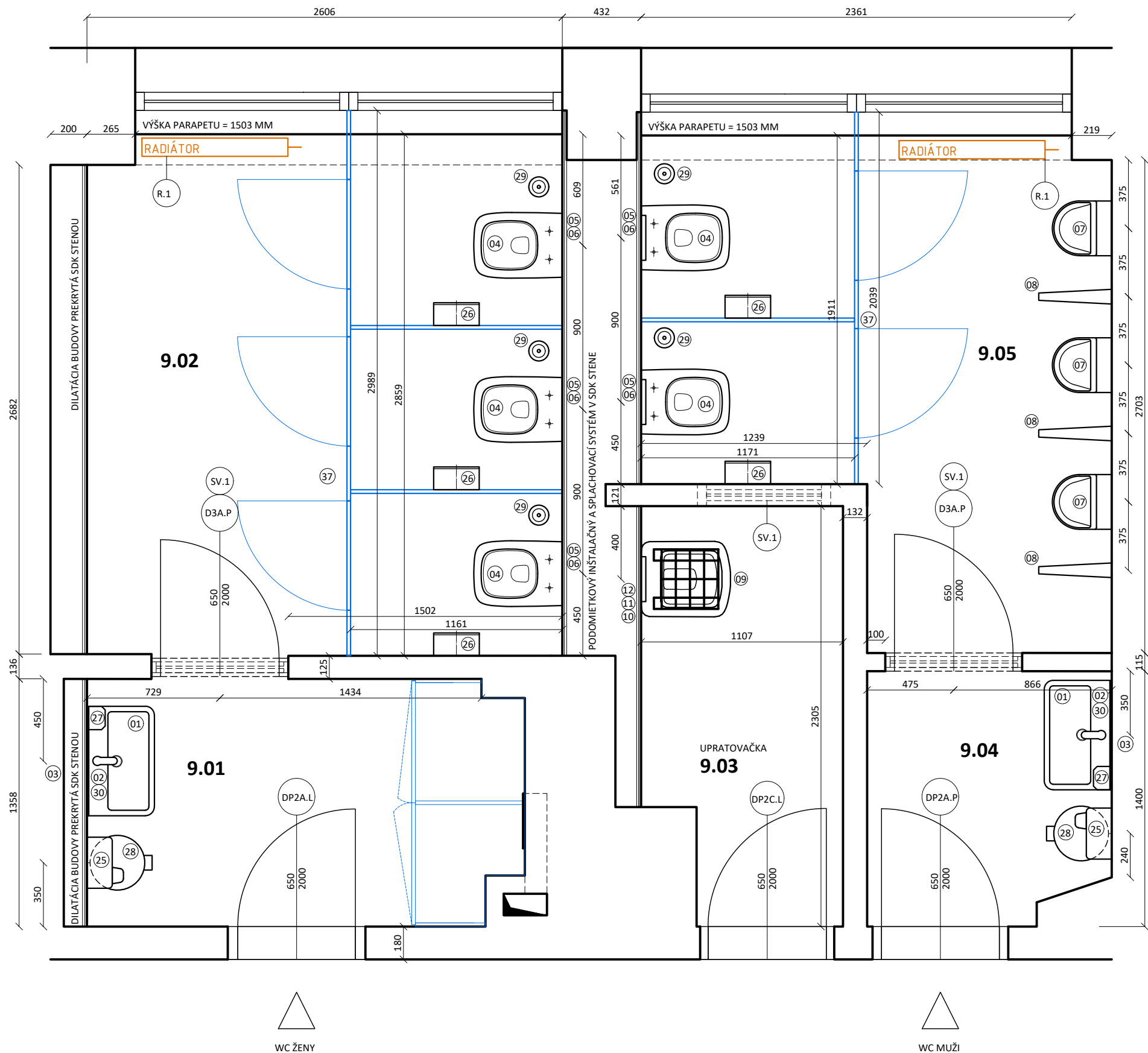


LEGENDA: OBKLADY A DLAŽBY			
ZNAČENIE	NÁZOV	PLOCHA M2	POZNÁMKA
	DLAŽBA	18	DLAŽBA WC. MOZAICA ŠESTUHOČNÍK: 60 X 60MM FARBA: SIVÁ ŠPÁROVACIA HMOTA: SIVÁ
	DLAŽBA	3,0	OBKLAD DO VÝŠKY 2050 MM POD OKNOM DO VÝŠKY PARAPETU
	OBKLAD STIEN A PARAPETU	68,8	DLAŽDICA ŠTVORC 5 FAZETOU: 100 X 100MM FARBA: BIELA ŠPÁROVACIA HMOTA SIVÁ

OBKLAD STIEN JE SÚČET OBKLADU DO V 2050MM, OBKLADU POD OKNOM DO V 1500MM
VRÁTANE PARAPETY A OBKLADU STENY PRI VÝLEVKU DO V 2050 MM A SOKLA V 100 MM

POZNÁMKY:

- KAŽDÝ DODÁVATEĽ JE POVINNÝ UROBIŤ VLASTNÉ ZAMERANIE A PRISPŮSOBIŤ DIELO AKTUÁLNEMU SKUTOVÉMU STAVU!
- VŠETKY ZMENY VYPLÝVAJÚCE Z NOVÝCH OKOLNOSTÍ MUSIA BYŤ KONZULTOVANÉ S ARCHITEKTOM!



LEGENDA MIESTNOSTÍ: 3.L 3NP - WC _NAVRHOVANÝ STAV				
MIESTNOSŤ	PLOCHA PODLAHY M2	STENY BM	STENY M2 SV = 3200 MM	OBKLAD M2 V = 2050MM
9.01	3,3	7,8	25	16,4
9.02	7,4	10,9	35	22,9
9.03	2,4	6,9	24,8*	**
9.04	1,9	5,6	18	11,8
9.05	6,1	10,8	34,6	22,7

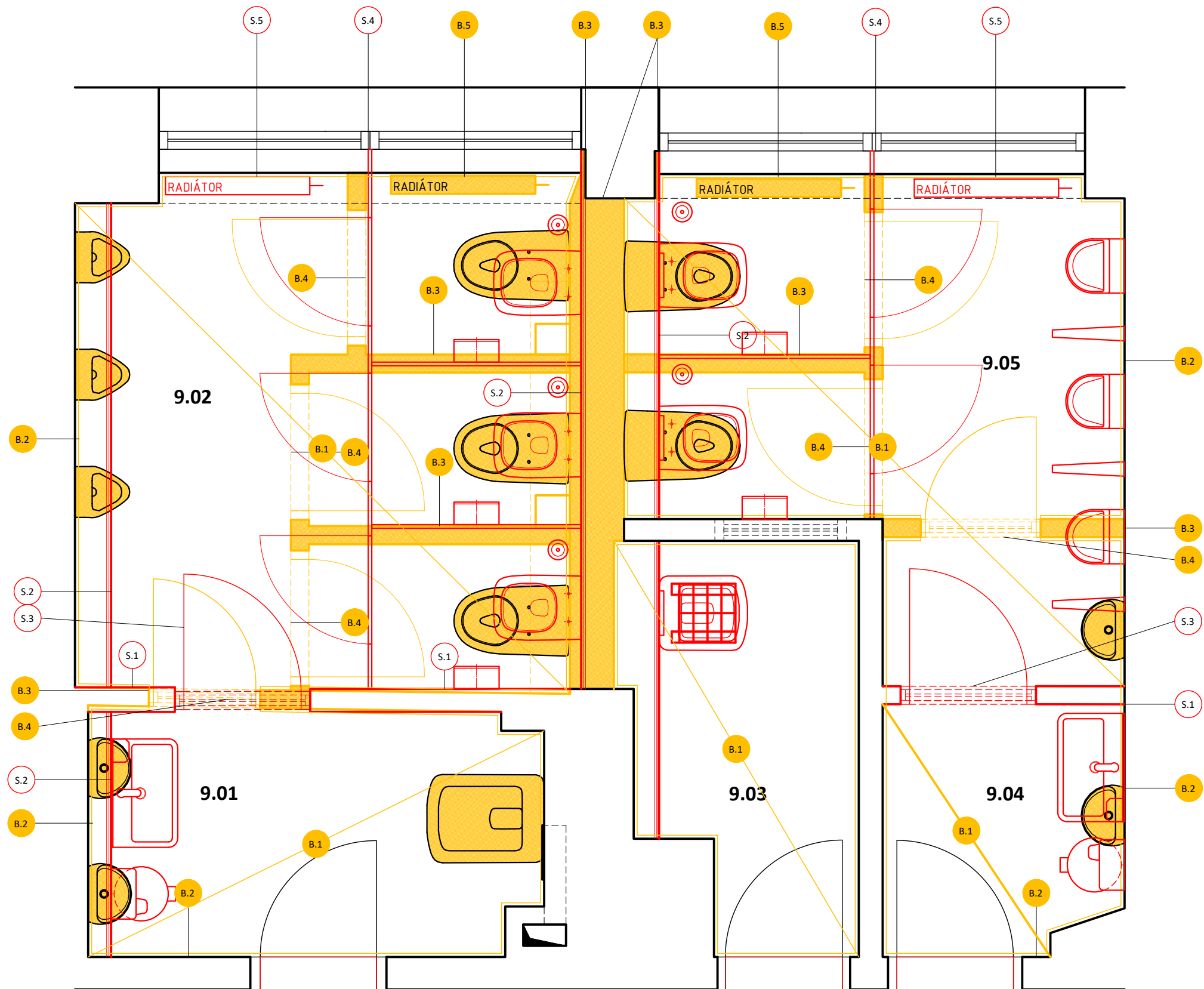
NEBOJÍ ODPOČÍTANÉ PLOCHY OKIEN A DVERÍ A VÝŠKY KABÍNIEK
PRI STROPNEJ NÍKE JE VÝŠKA STENY O + 100 MM
* SVETLÁ VÝŠKA MIESTNOSTI ZOSTÁVA PŮVODNÁ, ČÍŽE JE PŘIBLIŽNE O 300MM VÝŠŠIA
** OBKLAD STIEN SA NACHÁDZA IBA V OKOLÍ VÝLEVKY

LEGENDA: DVERÍ			
ZNAČENIE	KUSY	ROZMER MM	POZNÁMKA
DP2A.L	1	650 X 2000	PŮVODNÉ DVERE A ZÁRUBŇA REPASOVANÉ
DP2A.P	1	650 X 2000	PŮVODNÉ DVERE A ZÁRUBŇA REPASOVANÉ
DP2C.L	1	650 X 2000	PŮVODNÉ DVERE A ZÁRUBŇA REPASOVANÉ
D3A.P	2	650 X 2000	DVERE BIELE S OKNOM REPLIKA, ZÁRUBŇA REPASOVANÁ

LEGENDA: SVETLÍKY			
ZNAČENIE	KUSY	ROZMER MM	POZNÁMKA
SV.1	3	770 X 1050	ZACHOVAŤ A OBNOVIŤ

LEGENDA: ZARIAĎOVACIE PRVKY			
POLOŽKA	NÁZOV	POČET	POZNÁMKA
01	UMÝVADLO	2	-
02	MONTÁŽNY PRÍVOK PRE UMÝVADLO	2	-
03	STOJANKOVÁ BATERIA	2	-
04	ZÁVESNÉ WC	5	-
05	MONTÁŽNY PRÍVOK PRE ZÁVESNÉ WC	5	-
06	OVLÁDACE TLAČIDLO PRE WC	5	-
07	PISOÁR	3	-
08	STENKA MEDZI PISOÁRMÍ	3	-
09	VÝLEVKY	1	-
10	MONTÁŽNY PRÍVOK PRE VÝLEVKY	1	-
11	OVLÁDACE TLAČIDLO PRE VÝLEVKY	1	-
12	BATERIA NÁSTENNÁ	1	-
25	SUŠIČ RÚK	2	-
26	DÁVKOVAČ TOALETNÉHO PAPIERA	5	-
27	DÁVKOVAČ TEKUTÉHO MYDLA	2	-
28	HYGIENICKÝ KÔŠ	2	-
29	TOALETNÁ KEFA	5	-
30	ZERKADLO	2	-
31	OZNÁČENIE DVERÍ	2	-
35	SAMOZATVÁRAČ	2	-
36	DORAZ DVERÍ NA STENU	1	-
37	SANITÁRNE PŘÍČKY	5	-

- POZNÁMKY:
- OBKLADY SÚ ZAZNAČENÉ NA SAMOSTATNOM VÝKRESE.
 - KAŽDÝ DODÁVATEĽ JE POVINNÝ UROBIŤ VLASTNÉ ZAMERANIE A PRISPŮSOBIŤ DIELO AKTUÁLNEMU SKUTOVÉMU STAVU!
 - VŠETKY ZMENY VYPLYVAJÚCE Z NOVÝCH OKOLNOSTÍ MUSIA BYŤ KONZULTOVANÉ S ARCHITEKTOM!



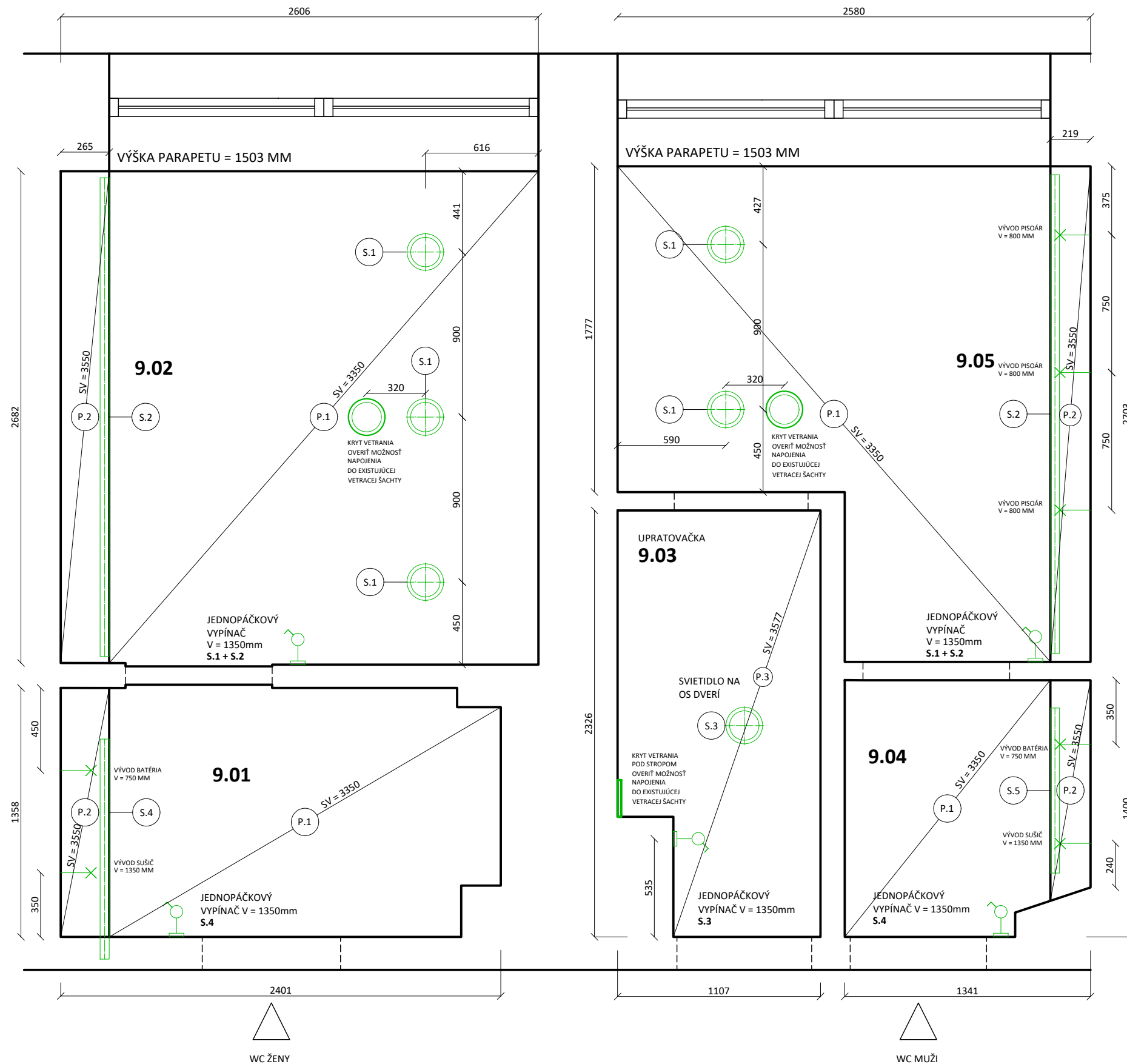
LEGENDA:		
	STAVEBNÉ PRÁCE	
	BÚRACIE PRÁCE	

LEGENDA: BÚRACIE PRÁCE		
ZNAČENIE	MNOŽSTVO	POPIS
B.1	22,1 m ²	ODSTRÁNENIE DLAŽBY VŠETKÝCH PRIESTOROV
B.2	126 m ²	BÚRANIE OKLADU ZO VŠETKÝCH STIEN VO VÝŠKE 2145 MM ORIENTAČNÝ ÚDAJ
B.3	4,4 m ³	BÚRANIE PŮVODNÝCH STIEN. ZAROVNÁVANIE A ODEKÁVANIE ČASTÍ STIEN. BÚRANIE PŮVODNÝCH MUROVANÝCH KABÍNIEK V = 2145.
B.4	7 ks	DEMONTÁŽ DVERÍ A ZÁRUBNÍ
B.5	2 ks	DEMONTÁŽ RADIÁTORA V KABÍNKE

LEGENDA: STAVEBNÉ PRÁCE		
ZNAČENIE	MNOŽSTVO	POPIS
S.1	0,76 m ³	NOVÉ MUROVANÉ STENY
S.2	41,06 m ²	ZDVOJENÁ SÁDKOKARTONOVÁ STENA AŽ PO STROP A PRÍPRAVA PRE PODOMIETKOVÝ INŠTALAČNÝ SYSTÉM PRE ZÁVESNÉ WC, VÝLEVKU A UMÝVADLO
S.3	2 ks	MONTÁŽ NOVÝCH REPLIK DVERÍ A ZÁRUBNÍ MONTÁŽ REPASOVANÝCH DVERÍ A ZÁRUBNÍ PRI ZMENE POLOHY V STENE
S.4	5 b/m	MONTÁŽ SANITÁRNYCH KABÍNIEK
S.5	2 ks	MONTÁŽ NOVÝCH RADIÁTOROV MONTÁŽ REPASOVANÝCH RADIÁTOROV

POZNÁMKY:

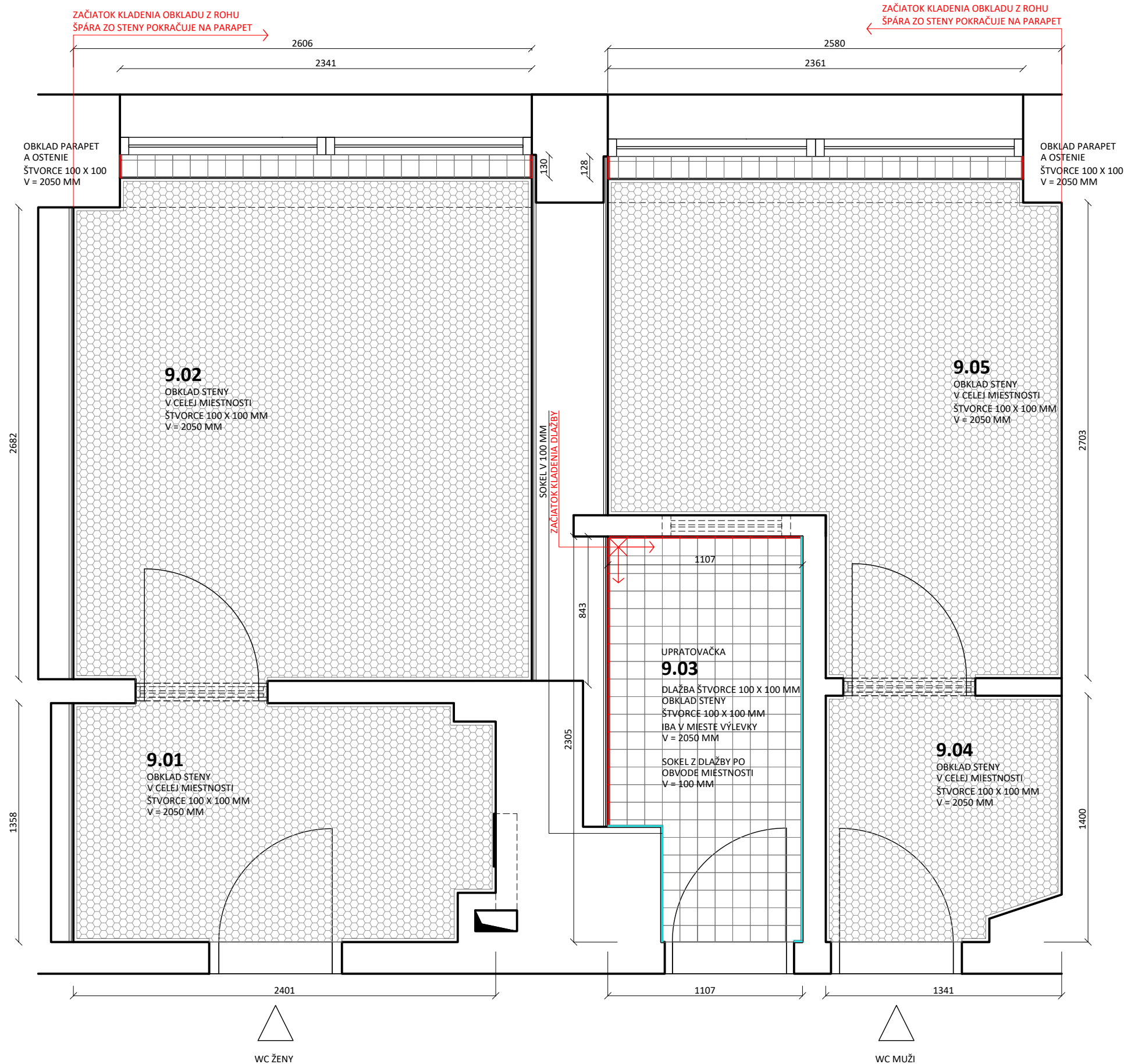
- KAŽDÝ DODÁVATEĽ JE POVINNÝ UROBIŤ VLASTNÉ ZAMERANIE A PRISPŮSOBIŤ DIELO AKTUÁLNEMU SKUTKOVÉMU STAVU!
- VŠETKY ZMENY VYPLÝVAJÚCE Z NOVÝCH OKOLNOSTÍ MUSIA BYŤ KONZULTOVANÉ S ARCHITEKTOM!



LEGENDA: PODHLADU A SVIETIDIEL			
ZNAČENIE	MNOŽSTVO	NÁZOV	POZNÁMKA
P.1	18,6 M2	PLNÝ PODHLAD SDK	SV SDK ZAČINA VŽDY OD HORNEJ HRANY OKNA
P.2		PLNÝ PODHLAD SDK	STROPNÁ NIKA HLBŠIA O 200MM
P.3	2,37 M2	PODHLAD PÓVODNÝ	ZACHOVAŤ PÓVODNÚ VÝŠKU BEZ SDK
S.1	5 KS	DOWNLIGHT ZAPUSTENÉ DO SDK	
S.2	2 KS	LED SVIETIDLO PRISADENÉ V STROPNEJ NIKE	DĹŽKA SVIETIDLA 2600 MM
S.3	1 KS	DOWNLIGHT STROPNÉ PRISADENÉ	
S.4	1 KS	LED SVIETIDLO PRISADENÉ V STROPNEJ NIKE	DĹŽKA SVIETIDLA 1200 MM
S.5	1 KS	LED SVIETIDLO PRISADENÉ V STROPNEJ NIKE	DĹŽKA SVIETIDLA 900 MM
	7 KS	VÝVOD ELEKTRINY	NA SUŠIČ - VÝŠKA 1350 MM NA PISOÁR - VÝŠKA 800 MM NA BATÉRIU - VÝŠKA 750 MM
	5 KS	JEDNOPÁČKOVÝ VYPÍNAČ	VÝŠKA 1350 MM UMIESTNENIE OD ZÁRUBNE 100 MM

POZNÁMKY:

- NOVÁ VÝŠKOVÁ ÚROVEŇ PODHLADOV BUDE ZNÍŽENÁ NA SPODNÚ HRANU OKENNÉHO PREKLADU - SV CCA 3350 MM
- ŠÍRKU STROPNEJ NIKY URČUJE VŽDY HRANA OSTENIA OKNA.
- KAŽDÝ DODÁVATEĽ JE POVINNÝ UROBIŤ VLASTNÉ ZAMERANIE A PRISPÔSOBIŤ DIELO AKTUÁLNEMU SKUTKOVÉMU STAVU!
- VŠETKY ZMENY VYPLÝVAJÚCE Z NOVÝCH OKOLNOSTÍ MUSIA BYŤ KONZULTOVANÉ S ARCHITEKTOM!

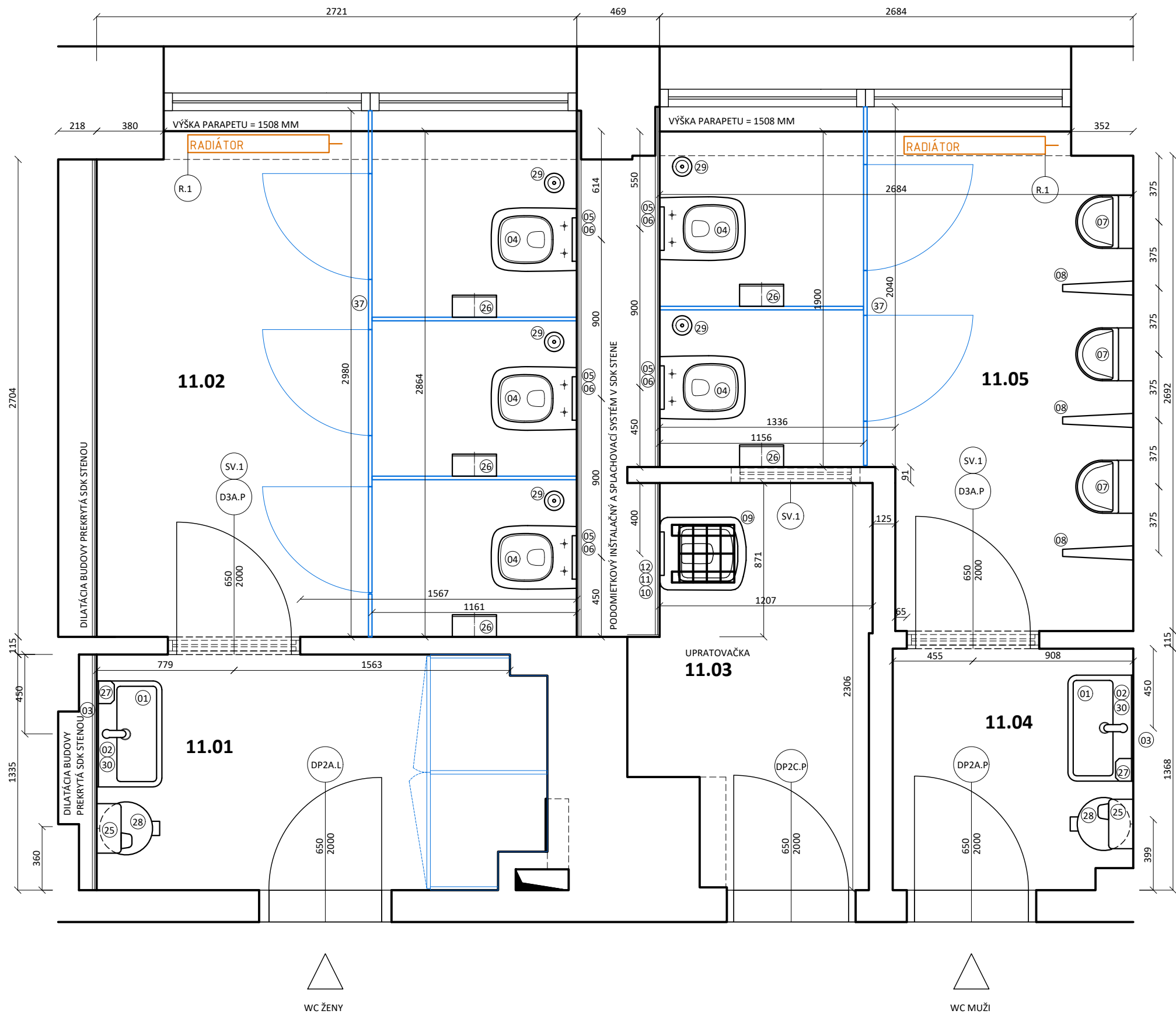


LEGENDA: OBKLADY A DLAŽBY			
ZNAČENIE	NÁZOV	PLOCHA M2	POZNÁMKA
	DLAŽBA	18	DLAŽBA WC. MOZAIKA ŠESTUHOČNÍK: 60 X 60MM FARBA: SIVÁ ŠPÁROVACIA HMOTA: SIVÁ
	DLAŽBA	2,3	OBKLAD DO VÝŠKY 2050 MM POD OKNOM DO VÝŠKY PARAPETU DLAŽDICA ŠTVOREC S FAZETOU: 100 X 100MM FARBA: BIELA ŠPÁROVACIA HMOTA SIVÁ
	OBKLAD STIEN A PARAPETU	69	

OBKLAD STIEN JE SÚČET OBKLADU DO V 2050MM, OBKLADU POD OKNOM DO V 1500MM VRÁTANE PARAPETY A OBKLADU STENY PRI VÝLEVKY DO V 2050 MM A SOKLA V 100 MM

POZNÁMKY:

- KAŽDÝ DODÁVATEĽ JE POVINNÝ UROBIŤ VLASTNÉ ZAMERANIE A PRISPÔBOBIŤ DIELO AKTUÁLNEMU SKUTKOVÉMU STAVU!
- VŠETKY ZMENY VYPLÝVAJÚCE Z NOVÝCH OKOLNOSTÍ MUSIA BYŤ KONZULTOVANÉ S ARCHITEKTOM!



LEGENDA MIESTNOSTÍ: 4.L 4NP - WC _NAVRHOVANÝ STAV				
MIESTNOSŤ	PLOCHA PODLAHY M2	STĚNY BM	STĚNY M2 SV 3200 MM	OBKLAD M2 V = 2050MM
11.01	3,4	8	25,6	16,8
11.02	7,7	11,1	35,5	23,3
11.03	2,7	7,3	26,3*	**
11.04	1,9	5,7	18,2	12
11.05	6,3	11	35,2	23,1

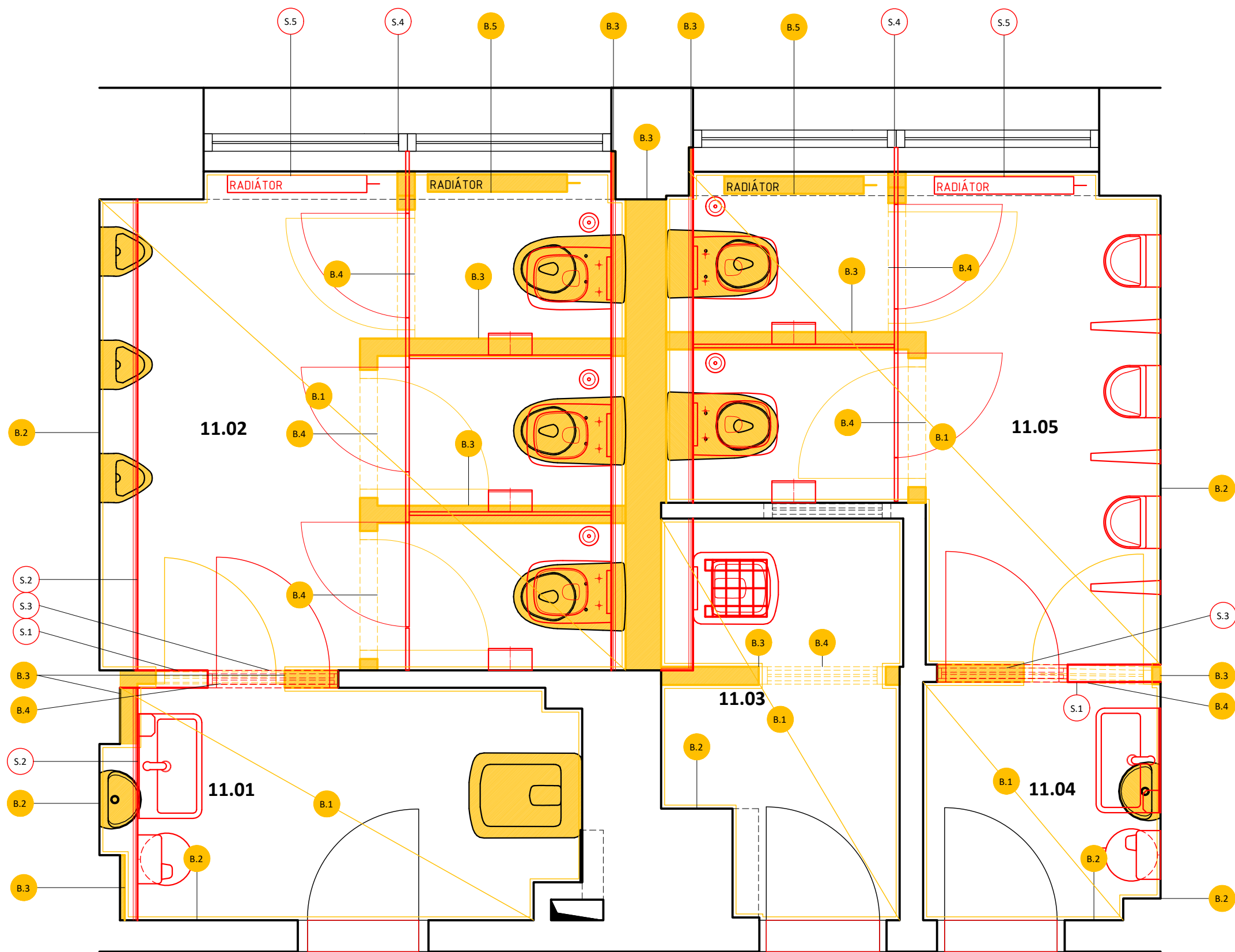
NEBOLI ODPočítané PLOCHY OKIEN A DVERÍ A VÝŠKY KABÍNEK
PRI STROPNEJ NIKE JE VÝŠKA STĚNY O + 100 MM
* SVETLÁ VÝŠKA MIESTNOSTI ZOSTÁVA PŮVODNÁ, ČIŽE JE PŘIBLIŽNE O 300MM VÝŠŠIA
** OBKLAD STIEN SA NACHÁDZA IBA V OKOLÍ VÝLEVKY

LEGENDA: DVERÍ			
ZNAČENIE	KUSY	ROZMER MM	POZNÁMKA
DP2A.L	1	650 X 2000	PŮVODNÉ DVERE A ZÁRUBŇA REPASOVANÉ
DP2A.P	1	650 X 2000	PŮVODNÉ DVERE A ZÁRUBŇA REPASOVANÉ
DP2C.L	1	650 X 2000	PŮVODNÉ DVERE A ZÁRUBŇA REPASOVANÉ
D3A.P	2	650 X 2000	DVERE BIELE S OKNOM REPLIKA. ZÁRUBŇA REPASOVANÁ

LEGENDA: SVETLÍKY			
ZNAČENIE	KUSY	ROZMER MM	POZNÁMKA
SV.1	3	770 X 1050	ZACHOVAŤ A OBNOVIŤ

LEGENDA: ZARIAĎOVACIE PRVKY		
POLOŽKA	NÁZOV	POČET
01	UMÝVADLO	2
02	MONTÁŽNY PRÍVOK PRE UMÝVADLO	2
03	STOJANKOVÁ BATÉRIA	2
04	ZÁVESNÉ WC	5
05	MONTÁŽNY PRÍVOK PRE ZÁVESNÉ WC	5
06	OVLÁDACE TLAČIDLO PRE WC	5
07	PISOÁR	3
08	STĚNKA MEDZI PISOÁRMÍ	3
09	VÝLEVKA	1
10	MONTÁŽNY PRÍVOK PRE VÝLEVKU	1
11	OVLÁDACE TLAČIDLO PRE VÝLEVKU	1
12	BATÉRIA NÁSTĚNNÁ	1
25	SUŠIČ RÚK	2
26	DÁVKOVAČ TOALETNÉHO PAPIERA	5
27	DÁVKOVAČ TEKUTÉHO MYDLA	2
28	HYGIENICKÝ KÔŠ	2
29	TOALETNÁ KEFA	5
30	ZRKADLO	2
31	OZNAČENIE DVERÍ	2
35	SAMOZATVÁRAČ	2
37	SANITÁRNE PŘEČKY	5

- POZNÁMKY:
- OBKLADY SÚ ZAZNAČENÉ NA SAMOSTATNOM VÝKRESE.
 - KAŽDÝ DODÁVATEĽ JE POVINNÝ UROBIŤ VLASTNÉ ZAMERANIE A PRÍSPŮSOBIŤ DIELO AKTUÁLNEMU SKUTKOVÉMU STAVU!
 - VŠETKY ZMENY VYPLYVAJÚCE Z NOVÝCH OKOLNOSTÍ MUSIA BYŤ KONZULTOVANÉ S ARCHITEKTOM!

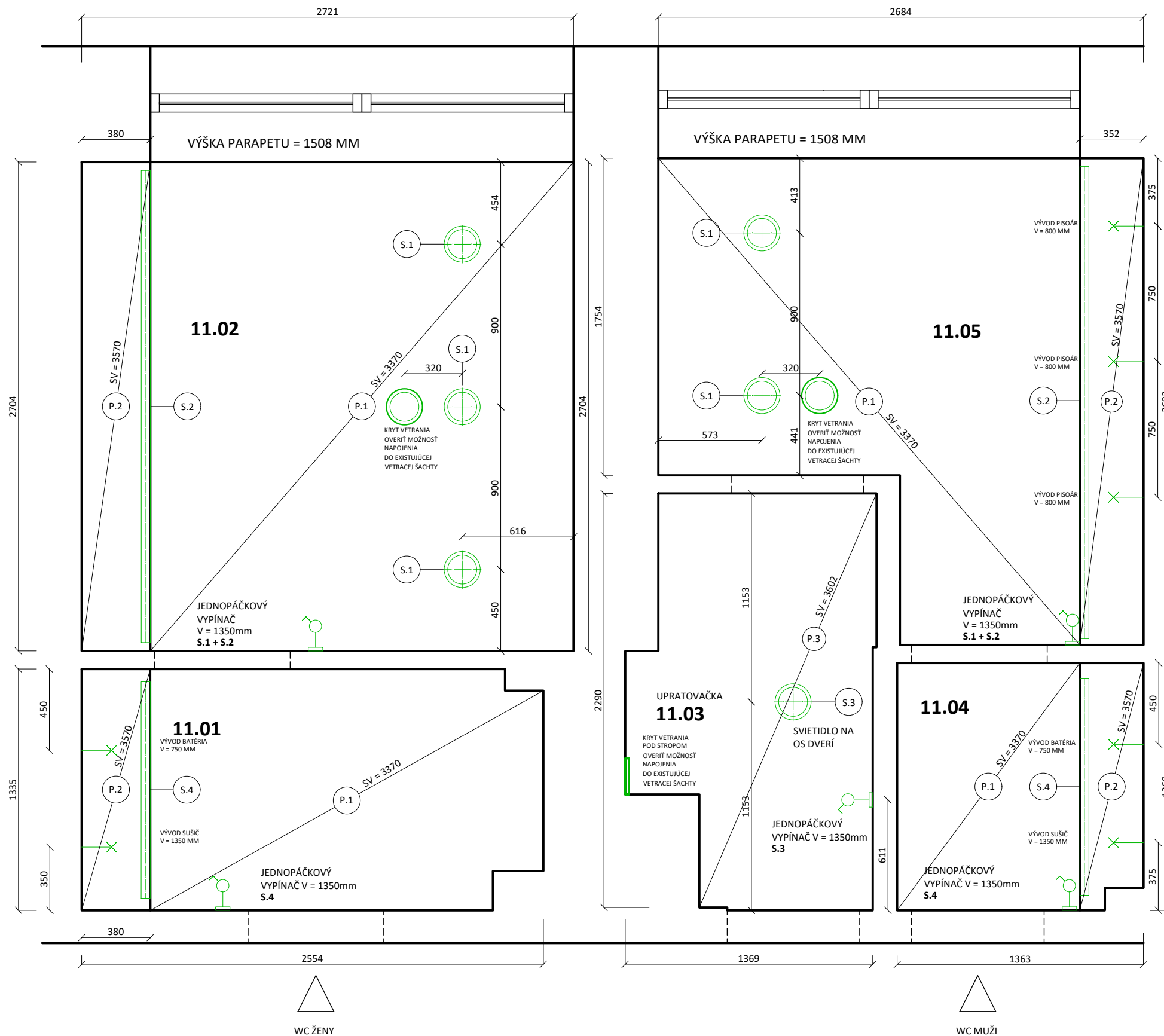


LEGENDA:		
	STAVEBNÉ PRÁCE	
	BÚRACIE PRÁCE	

LEGENDA: BÚRACIE PRÁCE		
ZNAČENIE	MNOŽSTVO	POPIS
B.1	23,4 m ²	ODSTRÁNENIE DLAŽBY VŠETKÝCH PRIESTOROV
B.2	124 m ²	BÚRANIE OKLADU ZO VŠETKÝCH STIEN VO VÝŠKE 2145 MM ORIENTAČNÝ ÚDAJ
B.3	5,6 m ³	BÚRANIE PŮVODNÝCH STIEN. ZAROVNÁVANIE A ODSEKÁVANIE ČASTI STIEN. BÚRANIE PŮVODNÝCH MUROVANÝCH KABÍNIEK V = 2145.
B.4	7 ks	DEMONTÁŽ DVERÍ A ZÁRUBNÍ
B.5	2 ks	DEMONTÁŽ RADIÁTORA V KABINKE

LEGENDA: STAVEBNÉ PRÁCE		
ZNAČENIE	MNOŽSTVO	POPIS
S.1	0,41 m ³	NOVÉ MUROVANÉ STENY
S.2	35,4 m ²	ZDVOJENÁ SADROKARTONOVÁ STENA AŽ PO STROP A PRÍPRAVA PRE PODOMIETKOVÝ INŠTALAČNÝ SYSTÉM PRE ZÁVESNÉ WC, VÝLEVKU A UMÝVADLO
S.3	5 ks	MONTÁŽ NOVÝCH REPLIK DVERÍ A ZÁRUBNÍ MONTÁŽ REPASOVANÝCH DVERÍ A ZÁRUBNÍ PRI ZMENE POLOHY V STENE
S.4	5,01 b/m	MONTÁŽ SANITÁRNÝCH KABINIEK
S.5	2 ks	MONTÁŽ NOVÝCH RADIÁTOROV MONTÁŽ REPASOVANÝCH RADIÁTOROV

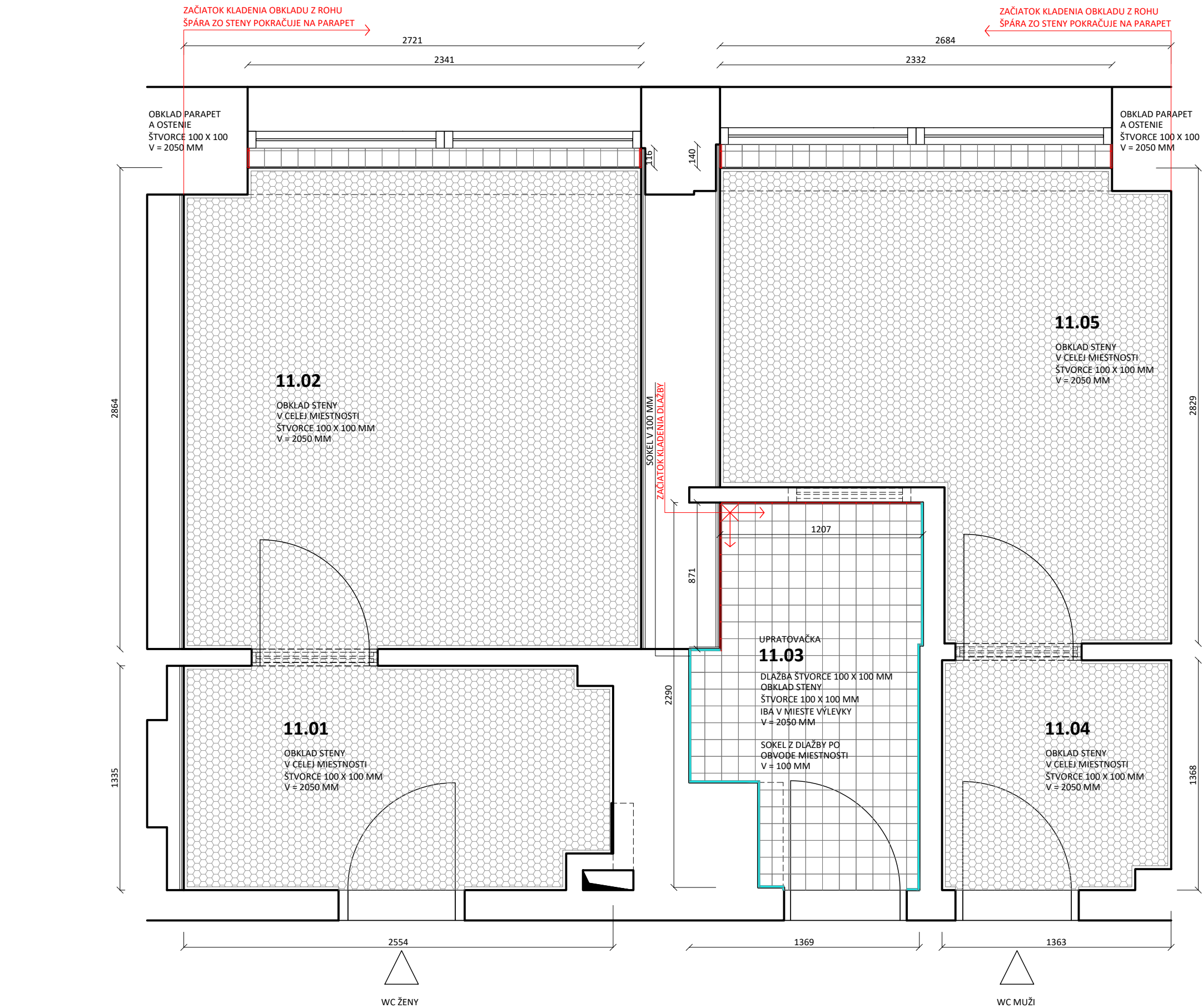
- POZNÁMKY:
- KAŽDÝ DODÁVATEĽ JE POVINNÝ UROBIŤ VLASTNÉ ZAMERANIE A PRISPŮSOBIŤ DIELO AKTUÁLNEMU SKUTOVÉMU STAVU!
 - VŠETKY ZMENY VYPLÝVAJÚCE Z NOVÝCH OKOLNOSTÍ MUSIA BYŤ KONZULTOVANÉ S ARCHITEKTOM!



LEGENDA: PODHLADU A SVIETIDIEL			
ZNAČENIE	MNOŽSTVO	NÁZOV	POZNÁMKA
P.1	19,3 M2	PLNÝ PODHLAD SDK	SV SDK ZAČINA VŽDY OD HORNEJ HRANY OKNA
P.2		PLNÝ PODHLAD SDK	STROPNÁ NIKA HLBSIA O 200MM
P.3	2,75 M2	PODHLAD PŮVODNÝ	ZACHOVAŤ PŮVODNÚ VÝŠKU BEZ SDK
S.1	5 KS	DOWNLIGHT ZAPUSTENÉ DO SDK	
S.2	2 KS	LED SVIETIDLO PRISADENÉ V STROPNEJ NIKE	DĹŽKA SVIETIDLA 2600 MM
S.3	1 KS	DOWNLIGHT STROPNÉ PRISADENÉ	
S.4	2 KS	LED SVIETIDLO PRISADENÉ V STROPNEJ NIKE	DĹŽKA SVIETIDLA 1200 MM
	7 KS	VÝVOD ELEKTRINY	NA SUŠIČ - VÝŠKA 1350 MM NA PISOÁR - VÝŠKA 800 MM NA BATÉRIU - VÝŠKA 750 MM
	5 KS	JEDNOPÁČKOVÝ VYPÍNAČ	VÝŠKA 1350 MM UMIESTNENIE OD ZÁRUBNE 100 MM

POZNÁMKY:

- NOVÁ VÝŠKOVÁ ÚROVEŇ PODHLADOV BUDE ZNÍŽENÁ NA SPODNÚ HRANU OKENNÉHO PREKLADU - SV CCA 3370 MM
- ŠÍRKU STROPNEJ NIKY URČUJE VŽDY HRANA OSTENIA OKNA.
- KAŽDÝ DODÁVATEĽ JE POVINNÝ UROBIŤ VLASTNÉ ZAMERANIE A PRISPÔBOIŤ DIELO AKTUÁLNEMU SKUTKOVÉMU STAVU!
- VŠETKY ZMENY VYPLYVAJÚCE Z NOVÝCH OKOLNOSTÍ MUSIA BYŤ KONZULTOVANÉ S ARCHITEKTOM!

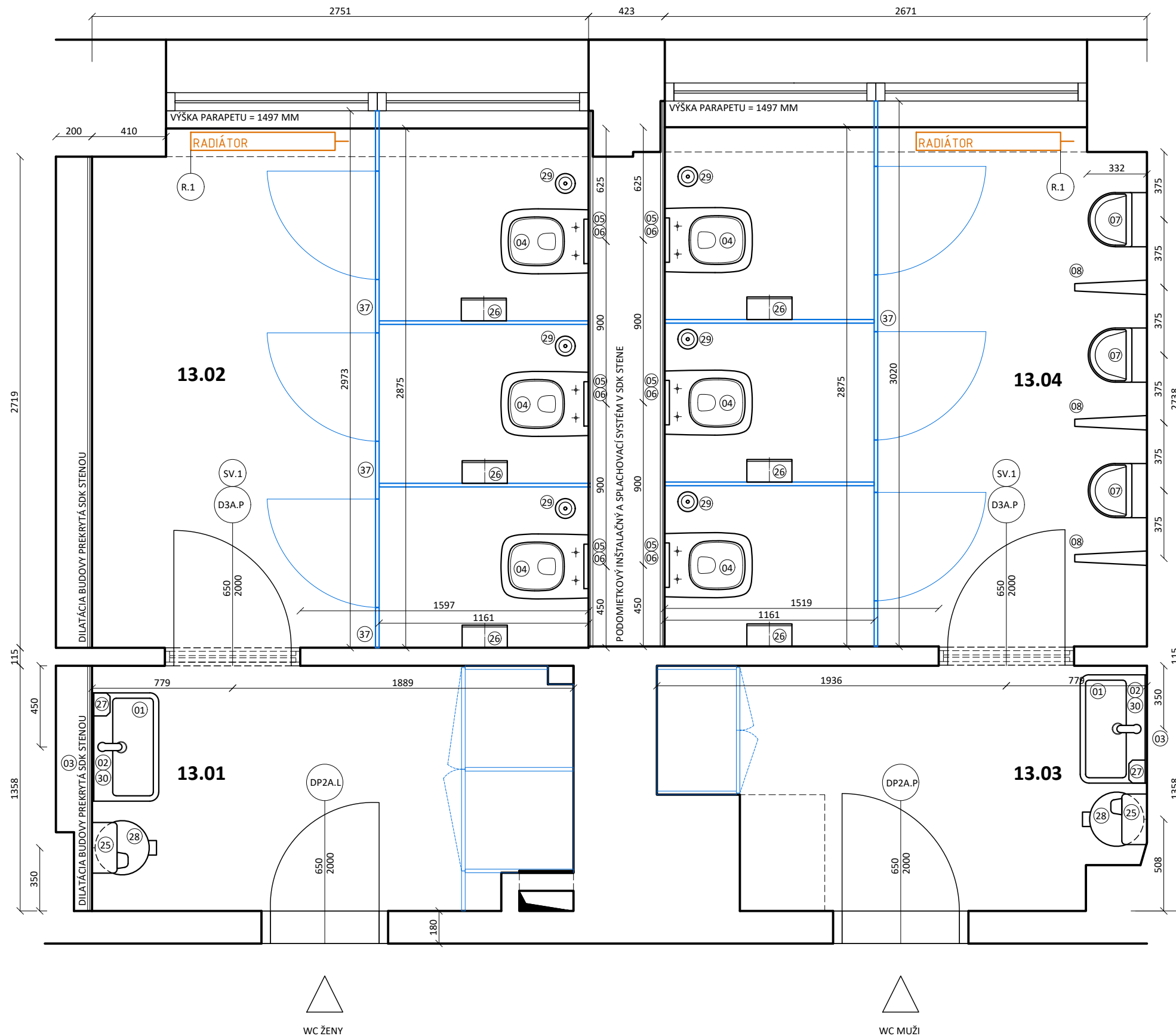


LEGENDA: OBKLADY A DLAŽBY			
ZNAČENIE	NÁZOV	PLOCHA M2	POZNÁMKA
	DLAŽBA	19,3	DLAŽBA WC. MOZAIKA ŠESTUHOČNÍK: 60 X 60MM FARBA: SIVÁ ŠPÁROVACIA HMOTA: SIVÁ
	DLAŽBA	2,75	OBKLAD DO VÝŠKY 2050 MM POD OKNOM DO VÝŠKY PARAPETU DLAŽDICA ŠTVOREC 5 FAZETOU: 100 X 100MM FARBA: BIELA ŠPÁROVACIA HMOTA SIVÁ
	OBKLAD STIEN A PARAPETU	70,77	

OBKLAD STIEN JE SÚČET OBKLADU DO V 2050MM, OBKLADU POD OKNOM DO V 1500MM
VRÁTANE PARAPETY A OBKLADU STENY PRI VÝLEVKY DO V 2050 MM A SOKLA V 100 MM

POZNÁMKY:

- KAŽDÝ DODÁVATEĽ JE POVINNÝ UROBIŤ VLASTNÉ ZAMERANIE A PRISPŮBOIŤ DIELO AKTUÁLNEMU SKUTKOVÉMU STAVU!
- VŠETKY ZMENY VYPLÝVAJÚCE Z NOVÝCH OKOLNOSTÍ MUSIA BYŤ KONZULTOVANÉ S ARCHITEKTOM!



LEGENDA MIESTNOSTÍ: 5.L 5NP - WC _NAVRHOVANÝ STAV				
MIESTNOSŤ	PLOCHA PODLAHY M2	STENY BM	STENY M2 SV = 3200 MM	OBKLAD M2 SV = 2050 MM
13.01	3,6	8,2	26,24	17,2
13.02	7,8	11,2	11,2	23,5
13.03	3,4	8,3	35,8	17,4
13.04	7,6	11	35,2	23,1

NEBOLI ODPÖČÍTANÉ PLOCHY OKIEN A DVERÍ A VÝŠKY KABINIEK
PRI STROPNEJ NIKE JE VÝŠKA STENY O + 100 MM

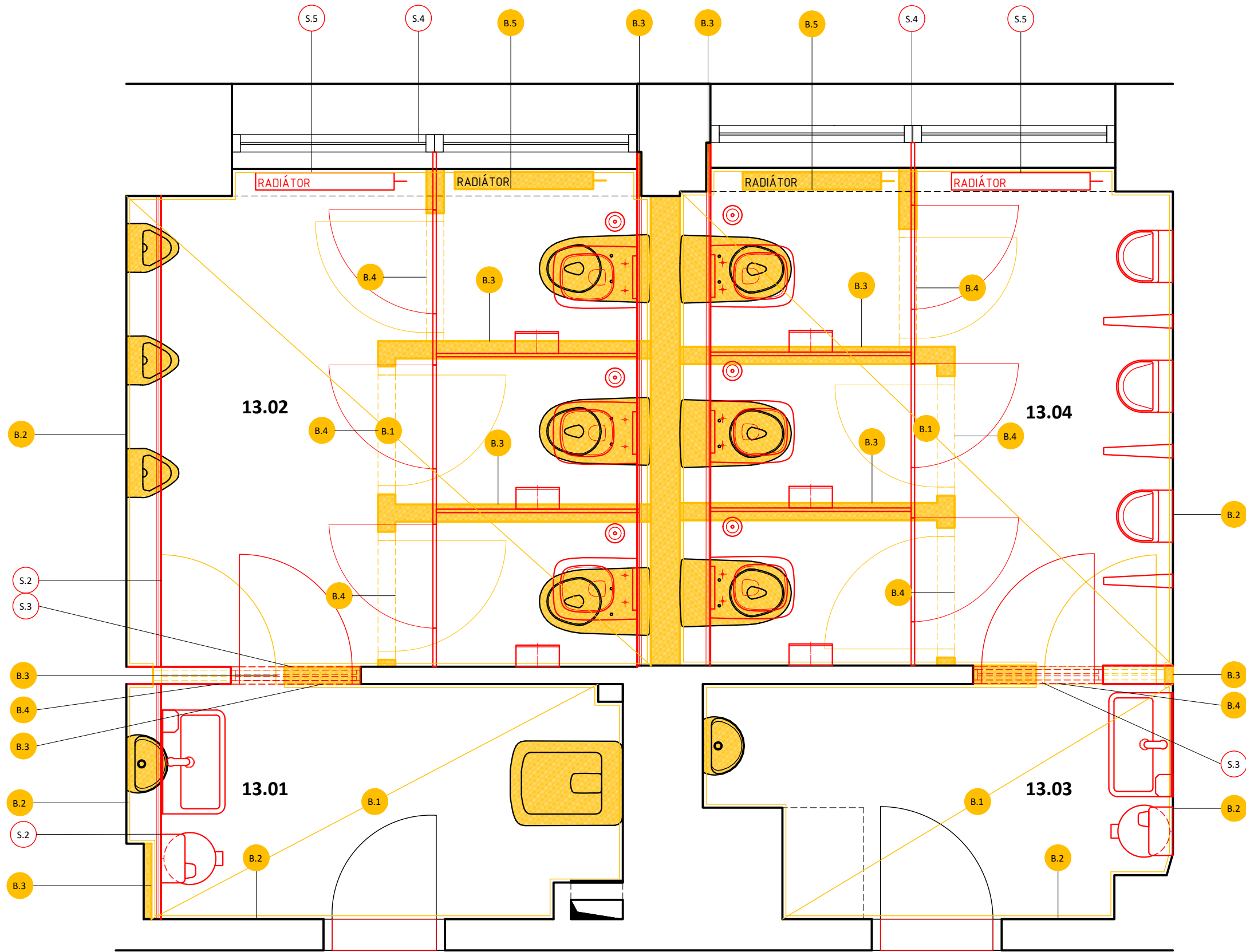
LEGENDA: DVERÍ			
ZNAČENIE	KUSY	ROZMER MM	POZNÁMKA
DP2A.L	1	650 X 2000	PÖVODNÉ DVERE A ZÄRUBŇA REPASOVANÉ
DP2A.P	1	650 X 2000	PÖVODNÉ DVERE A ZÄRUBŇA REPASOVANÉ
D3A.L	1	650 X 2000	DVERE BIELE S OKNOM REPLIKA. ZÄRUBŇA REPASOVANÄ
D3A.P	1	650 X 2000	DVERE BIELE S OKNOM REPLIKA. ZÄRUBŇA REPASOVANÄ

LEGENDA: SVETLÍKY			
ZNAČENIE	KUSY	ROZMER MM	POZNÁMKA
SV.1	2	770 X 1050	ZACHOVAŤ A OBNOVIŤ

LEGENDA: ZARIAÖOVACIE PRVKY			
POLOÖKA	NÄZOV	POÖET	POZNÄMKA
01	UMÝVADLO	2	-
02	MONTÄŽNÝ PRVÖK PRE UMÝVADLO	2	-
03	STÖIANKÖVÄ BÄTERIA	2	-
04	ZÄVESNÉ WC	6	-
05	MONTÄŽNÝ PRVÖK PRE ZÄVESNÉ WC	6	-
06	OVLÄDÖCIE TLAÖIDLO PRE WC	6	-
07	POSÖÄR	3	-
08	STENKA MEDZI POSÖÄRMÄI	3	-
25	SUSÖÖ RÖK	2	-
26	DÄVÖKÖVÄÖ TOALETNÖHO PÄPIERA	5	-
27	DÄVÖKÖVÄÖ TEKÖTÖHO MYÖLA	2	-
28	HYGIENICKÝ KÖÖ	2	-
29	TOALETNÄ KEFA	5	-
30	ZRKÄÖLO	2	-
31	OZNÄČENIE DVERÍ	2	-
35	SAMOZÄTVÄRÄÖ	2	-
37	SANITÄRNE PRIÖECKY	6	-

POZNÄMKY:

- OBKLADY SÖ ZAZNAÖENÉ NA SAMÖSTATNÖM VÖKRESI.
- KAÖDÝ DÖDÄVATEĽ JE PÖVINNÝ UROBIŤ VLASTNÉ ZÄMERANIE A PRISPÖÖBIŤ DIELO AKTUÄĽNEMU SKUTOKÖVÖMU STÄVU!
- VÖŠETKY ZMENY VYPÖĽVÄJÖCE Z NOVÝCH OKÖLNÖSTÍ MUSIA BYŤ KONZULTÖVÄNÉ S ARCHITEKTÖM!



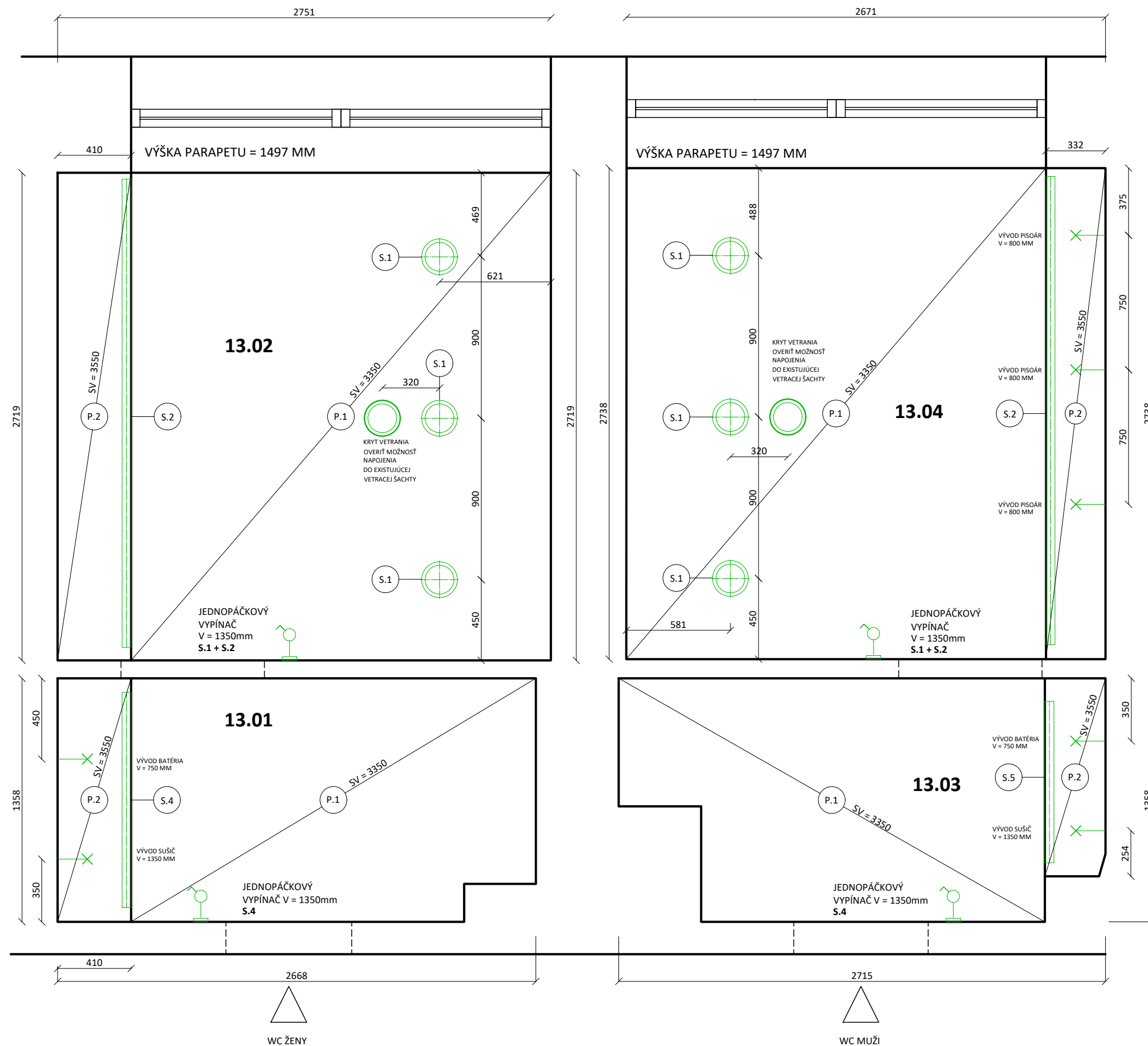
LEGENDA:		
	STAVEBNÉ PRÁCE	
	BÚRACIE PRÁCE	

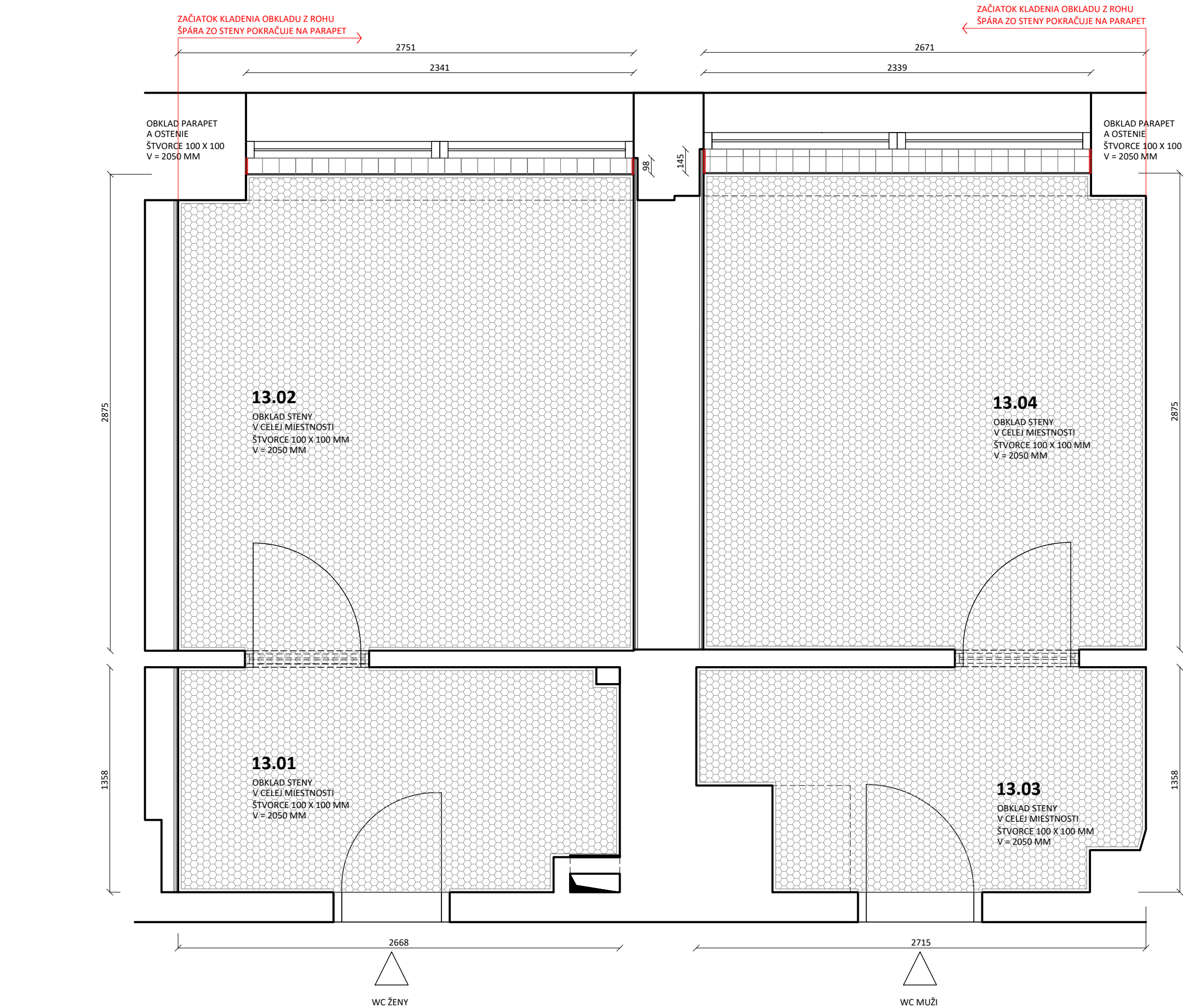
LEGENDA: BÚRACIE PRÁCE		
ZNAČENIE	MNOŽSTVO	POPIS
B.1	23,9 m ²	ODSTRÁNENIE DLAŽBY VŠETKÝCH PRIESTOROV
B.2	117,7 m ²	BÚRANIE OKLADU ZO VŠETKÝCH STIEN VO VÝŠKE 2145 MM ORIENTAČNÝ ÚDAJ
B.3	3,32 m ³	BÚRANIE PŮVODNÝCH STIEN, ZAROVNÁVANIE A ODESKÁVANIE ČASTÍ STIEN, BÚRANIE PŮVODNÝCH MUROVANÝCH KABÍNIEK V = 2145.
B.4	7 ks	DEMONTÁŽ DVERÍ A ŽÁRUBNÍ
B.5	2 ks	DEMONTÁŽ RADIÁTORA V KABÍNKE

LEGENDA: STAVEBNÉ PRÁCE		
ZNAČENIE	MNOŽSTVO	POPIS
S.1	0,5 m ³	NOVÉ MUROVANÉ STENY
S.2	21,06 m ²	ZDVOJENÁ SADROKARTONOVÁ STENA AŽ PO STROP A PRÍPRAVA PRE PODOMIETKOVÝ INŠTALAČNÝ SYSTÉM PRE ZÁVESNÉ WC, VÝLEVKU A UMÝVADLO
S.3	2 ks	MONTÁŽ NOVÝCH REPLIK DVERÍ A ŽÁRUBNÍ MONTÁŽ REPASOVANÝCH DVERÍ A ŽÁRUBNÍ PRI ZMENE POLOHY V STENE
S.4	6 b/m	MONTÁŽ SANITÁRNYCH KABÍNIEK
S.5	2 ks	MONTÁŽ NOVÝCH RADIÁTOROV MONTÁŽ REPASOVANÝCH RADIÁTOROV

POZNÁMKY:

- KAŽDÝ DODÁVATEĽ JE POVINNÝ UROBIŤ VLASTNÉ ZAMERANIE A PRISPŮSOBIŤ DIELO AKTUÁLNEMU SKUTKOVÉMU STAVU!
- VŠETKY ZMENY VYPLÝVAJÚCE Z NOVÝCH OKOLNOSTÍ MUSIA BYŤ KONZULTOVANÉ S ARCHITEKTOM!

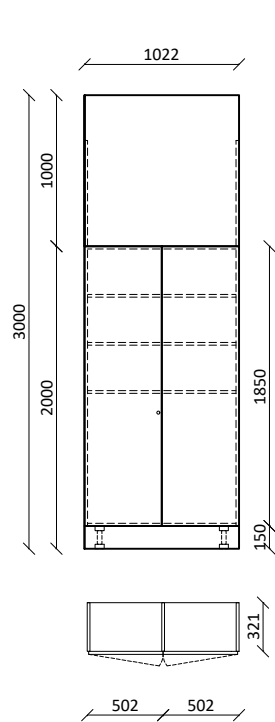




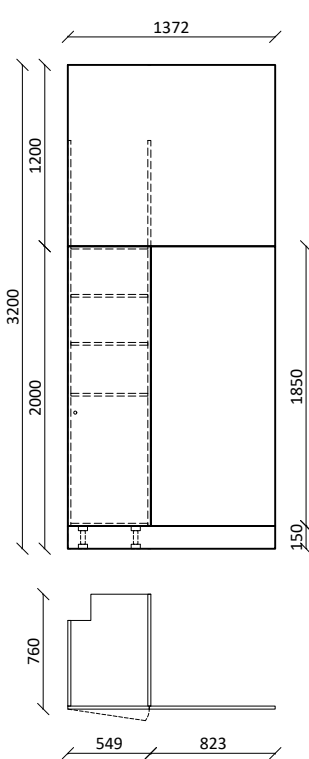
LEGENDA: OBKLADY A DLAŽBY			
ZNAČENIE	NÁZOV	PLOCHA M2	POZNÁMKA
	DLAŽBA	22	DLAŽBA WC. MOZAIKA ŠESTUHOČNÍK: 60 X 60MM FARBA: SIVÁ ŠPÁROVACIA HMOTA: SIVÁ
	OBKLAD STIEN A PARAPETU	73	OBKLAD DO VÝŠKY 2050 MM POD OKNOM DO VÝŠKY PARAPETU DLAŽDICA ŠTVOREC 5 FAZETOU: 100 X 100MM FARBA: BIELA ŠPÁROVACIA HMOTA SIVÁ

OBKLAD STIEN JE SÚČET OBKLADU DO V 2050MM, OBKLADU POD OKNOM DO V 1500MM
VRÁTANE PARAPETY A OBKLADU STENY PRI VÝLEVKU DO V 2050 MM A SOKLA V 100 MM

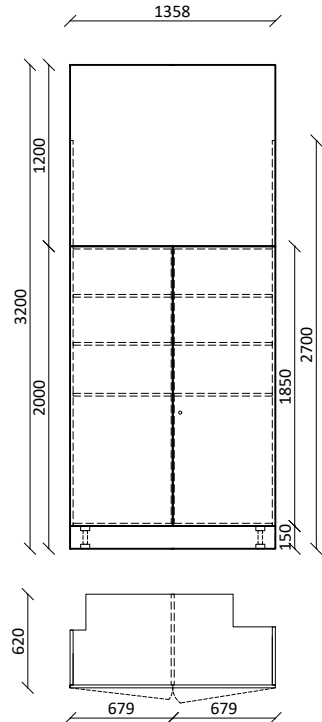
- POZNÁMKY:
- KAŽDÝ DODÁVATEĽ JE POVINNÝ UROBIŤ VLASTNÉ ZAMERANIE A PRISPŮSOBIŤ DIELO AKTUÁLNEMU SKUTKOVÉMU STAVU!
 - VŠETKY ZMENY VYPLÝVAJÚCE Z NOVÝCH OKOLNOSTÍ MUSIA BYŤ KONZULTOVANÉ S ARCHITEKTOM!



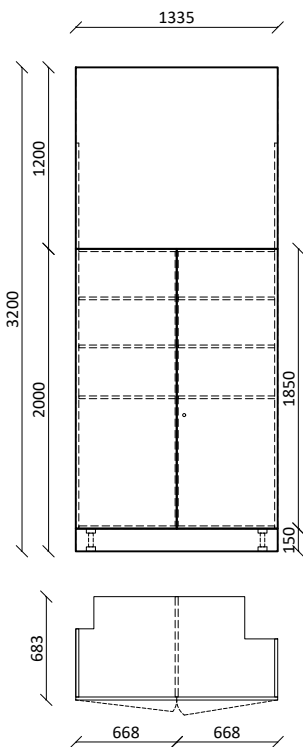
1.L 1NP



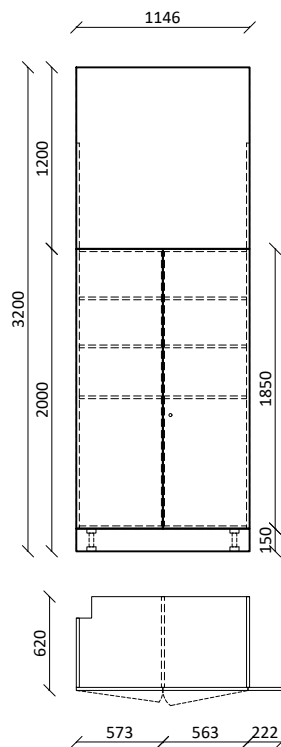
2.L 2NP



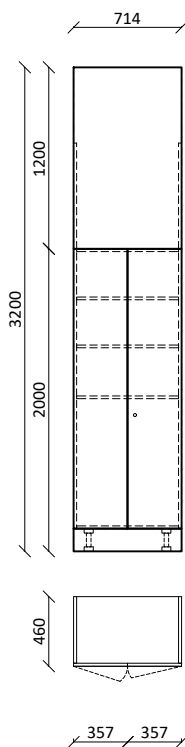
3.L 3NP



4.L 4NP



5.L 5NP



5.L 5NP

STOLÁRSKE VÝROBKY - VSTAVANÁ SKRÍŇA						
POL	DIELEC	MATERIÁL	FARBA	HRANA	FARBA	POZNÁMKA
1	KORPUS	DTD hr. 18 mm	BIELA PERLIČKA	ABS hr. 2 mm	SIVÁ JASNÁ	ABS IBA NA VIDITEĽNÝCH PLOCHÁCH
2	PREDNÉ PLOCHY	DTD hr. 18 mm	SIVÁ JASNÁ	ABS hr. 2 mm	SIVÁ JASNÁ	DVIERKA A KRYCIE DOSKY
3	POLICE	DTD hr. 18 mm	BIELA PERLIČKA	ABS hr. 2 mm	SIVÁ JASNÁ	ABS IBA NA VIDITEĽNÝCH PLOCHÁCH
4	ZVISLÉ MEDZISTENY	DTD hr. 18 mm	BIELA PERLIČKA	ABS hr. 2 mm	SIVÁ JASNÁ	ABS IBA NA VIDITEĽNÝCH PLOCHÁCH
5	SOKEL	DTD hr. 18 mm	SIVÁ JASNÁ	ABS hr. 2 mm	SIVÁ JASNÁ	SOKEL ZAPUSTENÝ O 100 MM
6	REKTIF. NOHY	PLAST	ČIERNA			KUCHYNSKÉ REKTIFIKAČNÉ NOHY
7	ZÁMOK DVERÍ	KOV				

POZNÁMKY:

- KAŽDÝ DODÁVATEĽ JE POVINNÝ UROBIŤ VLASTNÉ ZAMERANIE A PRISPÔSOBIŤ DIELO AKTUÁLNEMU SKUTKOVÉMU STAVU!
- VŠETKY ZMENY VYPLYVAJÚCE Z NOVÝCH OKOLNOSTÍ MUSIA BYŤ KONZULTOVANÉ S ARCHITEKTOM!